
C E N T I U M

— auditores —


**Cuentas Anuales
al 31.12.16 de la entidad**

FUNDACION CTIC

(Junto con el Informe de Auditoría)







GOBIERNO DEL
PRINCIPADO DE ASTURIAS

RED DE CENTROS TECNOLOGICOS

Cuentas Anuales Ejercicio 2016



INDICE

- 1.- Informe de Auditoría
- 2.- Balance y Cuenta de Resultados
- 3.- Memoria

FUNDACION CTIC
INFORME DE AUDITORIA





INFORME DE AUDITORIA INDEPENDIENTE DE LAS CUENTAS ANUALES

Al Patronato de
FUNDACIÓN CENTRO TECNOLÓGICO DE LA INFORMACIÓN Y LA COMUNICACIÓN

Hemos auditado las cuentas anuales adjuntas de la entidad FUNDACION CENTRO TECNOLÓGICO DE LA INFORMACIÓN Y LA COMUNICACIÓN (CTIC), que comprenden el balance al 31 de diciembre de 2016, la cuenta de pérdidas y ganancias y la memoria correspondientes al ejercicio terminado en dicha fecha.

Responsabilidad de los miembros de la Comisión Ejecutiva en relación con las cuentas anuales

Los miembros de la Comisión Ejecutiva son responsables de formular las cuentas anuales adjuntas, de forma que expresen la imagen fiel del patrimonio, de la situación financiera y de los resultados de FUNDACION CENTRO TECNOLÓGICO DE LA INFORMACIÓN Y LA COMUNICACIÓN (CTIC), de conformidad con el marco normativo de información financiera aplicable a la entidad en España, que se identifica en la Nota 2.1) de la memoria adjunta, y del control interno que consideren necesario para permitir la preparación de cuentas anuales libres de incorrección material, debida a fraude o error.

Responsabilidad del auditor

Nuestra responsabilidad es expresar una opinión sobre las cuentas anuales adjuntas basada en nuestra auditoría. Hemos llevado a cabo nuestra auditoría de conformidad con la normativa reguladora de la auditoría de cuentas vigente en España. Dicha normativa exige que cumplamos los requerimientos de ética, así como que planifiquemos y ejecutemos la auditoría con el fin de obtener una seguridad razonable de que las cuentas anuales están libres de incorrecciones materiales.



Una auditoría requiere la aplicación de procedimientos para obtener evidencia de auditoría sobre los importes y la información revelada en las cuentas anuales. Los procedimientos seleccionados dependen del juicio del auditor, incluida la valoración de los riesgos de incorrección material en las cuentas anuales, debida a fraude o error. Al efectuar dichas valoraciones del riesgo, el auditor tiene en cuenta el control interno relevante para la formulación por parte de la entidad de las cuentas anuales, con el fin de diseñar los procedimientos de auditoría que sean adecuados en función de las circunstancias, y no con la finalidad de expresar una opinión sobre la eficacia del control interno de la entidad. Una auditoría también incluye la evaluación de la adecuación de las políticas contables aplicadas y de la razonabilidad de las estimaciones contables realizadas por la dirección, así como la evaluación de la presentación de las cuentas anuales tomadas en su conjunto.

Consideramos que la evidencia de auditoría que hemos obtenido proporciona una base suficiente y adecuada para nuestra opinión de auditoría.


Opinión

En nuestra opinión, las cuentas anuales adjuntas expresan, en todos los aspectos significativos, la imagen fiel del patrimonio y de la situación financiera de la entidad FUNDACION CENTRO TECNOLÓGICO DE LA INFORMACIÓN Y LA COMUNICACIÓN (CTIC) al 31 de diciembre de 2016, así como de sus resultados y flujos de efectivo correspondientes al ejercicio anual terminado en dicha fecha, de conformidad con el marco normativo de información financiera que resulta de aplicación y, en particular, con los principios y criterios contables contenidos en el mismo.


Oviedo, 31 de Marzo de 2017

CENTIUM AUDITORES, SL
R.O.A.C. Nº S1315


Daniel Martínez Fernández
Socio – Auditor de Cuentas



CTIC Centro Tecnológico



Balance y Cuenta de Resultados

Ejercicio 2016



Balance ejercicio 2016

ACTIVO	31/12/2016	31/12/2015	Notas de la Memoria	PATRIMONIO NETO Y PASIVO	31/12/2016	31/12/2015	Notas de la Memoria
A) ACTIVO NO CORRIENTE	487.947,30	1.229.907,95		A) PATRIMONIO NETO	5.605.624,12	5.536.781,44	
I. Inmovilizado Intangible	77.620,16	96.453,00	Nota 6	A-1) Fondos propios	5.455.828,08	5.442.315,82	
1. Desarrollo	27.504,56	54.000,53		I. Dotación Fundacional	312.000,00	306.000,00	
201. Desarrollo	81.014,21	81.014,21		1. Dotación Fundacional	312.000,00	306.000,00	
2801 - AMORTIZAC ACUMUL INMOVILIZADO INTANGIBLE-DESARROLLO	-54.009,36	-27.004,68		100. DOTACION FUNDACIONAL	312.000,00	306.000,00	
3. Patentes, licencias, marcas y similares	16.555,48	14.222,63		II. Reservas	2.381.024,25	2.381.024,25	
203. PROPIEDAD INDUSTRIAL	18.163,92	14.274,44		2. Otras Reservas	2.381.024,25	2.381.024,25	
2803. AMORTIZACION ACUMULADA PROPIEDAD INDUSTRIAL	-1.808,44	-51,81		113. RESERVAS VOLUNTARIAS	2.373.468,71	2.373.468,71	
5. Aplicaciones Informáticas	34.539,83	28.220,84		114. RESERVAS ESPECIALES	7.555,54	7.555,54	
2806. AMORTIZACION ACUMULADA APLICACIONES INFORMATICAS	393.417,43	371.951,88		III. Excedentes de ejercicios anteriores	2.755.291,57	2.928.959,71	
2806. AMORTIZACION ACUMULADA APLICACIONES INFORMATICAS	-359.057,60	-343.731,04		120. EXCEDENTE DE EJERCICIOS ANTERIORES	2.755.291,57	2.928.959,71	
III. Inmovilizado Material	216.219,49	201.379,17	Nota 5	IV. Excedente del ejercicio	7.512,26	-173.668,14	
2. Instalaciones técnicas y otro inmovilizado material	216.219,49	201.379,17		129. EXCEDENTE DEL EJERCICIO	7.512,26	0,00	
216. MOBILIARIO	265.690,92	265.690,92		A-2) Ajustes por cambios de valor	0,00	0,00	
217. EQUIPOS PARA PROCESOS DE INFORMACION	631.504,26	584.940,87		A-3) Subvenciones, donaciones y legados recibidos	149.796,04	94.465,62	
219. OTRO INMOVILIZADO MATERIAL	550.525,70	502.417,94		1. Subvenciones	125.771,26	76.613,56	
3. Inmovilizado en curso y anticipos	-1.231.501,39	-1.151.670,56		130. SUBVENCIONES OFICIALES DE CAPITAL	125.771,26	76.613,56	
VI. Inversiones financieras a largo plazo	0,00	0,00		3. Donaciones y legados	24.024,78	17.852,06	
2. Créditos a terceros	174.107,65	932.075,78	Nota 7.1	131. DONACIONES Y LEGADOS DE CAPITAL	24.024,78	17.852,06	
3. Valores representativos de deuda	150.137,30	0,00		B) PASIVO NO CORRIENTE	180.216,32	21.747,91	
3. Otros valores financieros	23.970,35	1.410,35		I. Provisiones a largo plazo	0,00	0,00	
251 - VALORES REPRESENTATIVOS DE DEUDA A L/P	0,00	930.665,43		148. PROV. RIESGO INCOBRADOS PROYECTOS SUBVENCIONADOS	0,00	0,00	
258. IMPOSICIONES A L/P	0,00	1.410,35		II. Deudas a largo plazo	180.216,32	21.747,91	
260. FIANZAS CONSTITUIDAS A LARGO PLAZO	23.970,35	0,00		3. Otras pasivas financieras	180.216,32	21.747,91	
B) ACTIVO CORRIENTE	6.604.861,26	4.665.304,27		171. DEUDAS A LARGO PLAZO	0,00	0,00	
II. Existencias	0,00	0,00		172. DEUDAS A LARGO PLAZO TRANSF. EN SUBVENCIONES	180.216,32	21.747,91	
III. Usuarios y otros deudores de la actividad propia	673.321,39	677.401,04	Nota 7.2	C) PASIVO CORRIENTE	1.286.968,12	536.682,87	
440. DEUDORES	15.922,17	1.566,89		II. Provisiones a corto plazo	0,00	0,00	
444. USUARIOS, DEUDORES DE DUDOSO COBRO	223.715,68	108.425,00		III. Deudas a corto plazo	1.066.304,78	277.732,54	
446. USUARIOS, DEUDORES	636.827,07	655.856,95	Nota 7.2 b)	2. Deudas con entidades de crédito	101,21	10,20	
447. PATROCINADORES, AFILIADOS Y OTROS DEUDORES	6.550,15	19.977,20		520. DEUDAS A C/P CON ENTIDADES DE CRÉDITO	101,21	10,20	
485. DETERIORO VALOR CREDITOS USUARIOS, PATROCINADORES, AFILIADOS	-209.693,68	-108.425,00		5. Otras pasivas financieras	1.066.203,57	277.722,34	
IV. Deudores comerciales y otras cuentas a cobrar	2.336.035,18	944.062,64	Nota 7.3	522. DEUDAS A C/P TRANSFORMABLES EN SUBV., DONACIONES Y LEGADOS	993.879,35	252.635,23	
4. Personal	0,00	0,00		523. PROVEEDORES DE INMOVILIZADO A C/P	72.324,22	25.087,11	
6. Otros créditos con la Administración Pública	2.336.035,18	944.062,64		VI. Acreedores comerciales y otras cuentas a pagar	265.940,94	257.010,99	
470. HACIENDA PÚBLICA DEUDORA	2.336.035,18	941.747,64		3. Acreedores varios	77.347,68	52.461,64	
471. ORGANISMOS S. SOCIAL DEUDORES	0,00	2.315,00		410. ACREEDORES POR PRESTACIONES DE SERVICIOS	77.347,68	38.552,74	
V. Inversiones en entidades del grupo y vinculadas a corto plazo	0,00	0,00		411. ACREEDORES EFECTOS COMERCIALES A PAGAR	0,00	-1.101,10	
VI. Inversiones financieras a corto plazo	3.340.037,76	2.613.758,19	Nota 7.1	442. ANTICIPOS USUARIOS DEUDORES	0,00	15.000,00	
3. Valores representativos de deuda	1.031.227,52	0,00		4. Personal (remuneraciones pendientes de pago)	0,00	-606,26	
541 - VALORES REPRESENTATIVOS DE DEUDA A C/P	1.031.227,52	0,00		465. REMUNERACIONES PENDIENTES DE PAGO	0,00	-606,26	

(sigue)

(continuación)

ACTIVO	31/12/2016	31/12/2015	Notas de la Memoria	PATRIMONIO NETO Y PASIVO	31/12/2016	31/12/2015	Notas de la Memoria
5. Otros activos financieros	2.308.810,24	2.611.758,18			208.570,26	205.165,61	
548. IMPOSICIONES A CORTO PLAZO	2.297.540,24	2.607.733,19	Nota 7.1.d)		154.497,36	156.952,69	
554 - CUENTA CORRIENTE CON U.T.E. S	11.270,00	0,00			54.095,90	48.212,92	
565. FIANZAS CONSTITUIDAS A CORTO PLAZO	0,00	6.025,00					
VII. Periodificaciones a corto plazo	16.097,79	15.521,49	Nota 7.4		14.143,80	1.939,34	
480. GASTOS ANTICIPADOS	16.097,79	15.521,49		475. HACIENDA PUBLICA ACREEDOR			
VIII. Efectivo y otros activos líquidos equivalentes	318.790,54	614.560,91		476. ORGANISMOS DE LA SEGURIDAD SOCIAL			
570. CAJA	198.268,07	57.812,94		VII. Periodificaciones a corto plazo			
571. CAJA MONEDA EXTRANJERA	476,74	100,89		485. PERIODIFICACIONES A CORTO PLAZO			
572. BANCOS C.C.	194,64	195,97					
9. Otros activos líquidos equivalentes	180.421,87	506.947,97	Nota 7.1.1		14.143,80	1.939,34	
576. INVERSIONES A CORTO PLAZO DE GRAN LIQUIDEZ	180.421,87	556.947,97					
TOTAL ACTIVO	7.152.229,96	6.095.212,22		TOTAL PASIVO	7.152.229,06	6.095.212,22	



Cuenta de Resultados ejercicio 2016

Cuentas	Notas de la Memoria	€ 31/12/16	€ 31/12/15
A) OPERACIONES CONTINUADAS			
1. Ingresos de la entidad por la actividad propia	Nota 12.3.3	3.066.053,52	2.580.447,08
a) Cuotas de usuarios y afiliados	Nota 12.3.3.1	27.500,00	27.067,10
720. CUOTA DE ASOCIADOS Y AFILIADOS		27.500,00	27.067,10
b) Aportaciones de usuarios		1.070.570,21	940.203,53
721. CUOTAS DE USUARIOS		1.070.570,21	940.203,53
c) Ingresos de promociones, patrocinadores y colaboraciones	Nota 11.2	12.975,15	15.422,48
723. INGRESOS DE PATROCINADORES Y COLABORADORES		12.975,15	15.422,48
d) Subvenciones imputadas al excedente del ejercicio	Nota 13.2	1.954.908,16	1.597.753,97
740. SUBVENCIONES OFICIALES		213.696,65	213.530,88
748. OTRAS SUBVENCIONES TRANSF. AL EXCEDENTE DEL EJERC.		1.741.211,51	1.384.223,09
e) Donaciones y legados imputados al excedente del ejercicio		100,00	0,00
747. DONACIONES Y LEGADOS TRANSF. EXCEDENTE DEL EJERCICIO		100,00	0,00
f) Reintegro de ayudas y asignaciones		0,00	0,00
3. Gastos por ayudas y otros	Nota 11.1	-23.894,45	-43.918,80
a) Ayudas monetarias		-15.138,31	-16.539,58
650. AYUDAS MONETARIAS		-15.138,31	-16.539,58
c) Gastos por colaboraciones y del órgano de gobierno		0,00	-65,00
654. REEMBOLSOS DE GASTOS AL ÓRGANO DE GOBIERNO		0,00	-65,00
d) Reintegro de Subvenciones, donaciones y legados		-8.756,14	-27.314,22
658. REINTEGRO DE SUBVENCIONES, DONACIONES Y LEGADOS		-8.756,14	-27.314,22
4. Variación de existencias de productos terminados y en curso		0,00	0,00
5. Trabajos realizados por la entidad para su activo		0,00	0,00
7. Otros ingresos de la actividad		21.579,78	12.212,60
753.- INGRESOS PROPIEDAD INDUSTRIAL E INTELLECT. CEDIDA EXPLOTACION		5.500,00	0,00
759. INGRESOS POR SERVICIOS DIVERSOS		16.079,78	12.212,60
8. Gastos de personal		-2.373.402,76	-2.205.186,22
a) Sueldos, salarios y asimilados		-1.843.175,61	-1.732.833,80
640. SUELDOS Y SALARIOS		-1.841.661,08	-1.732.408,89
641. INDEMNIZACIONES		-1.514,53	-424,91
b) Cargas sociales		-530.227,15	-472.352,42
642. SEGURIDAD SOCIAL A CARGO DE LA EMPRESA		-513.849,83	-462.759,84
649. OTROS GASTOS SOCIALES		-16.377,32	-9.592,58
9. Otros gastos de la actividad		-637.812,33	-531.840,01
a) Servicios exteriores		-484.153,65	-453.064,80
621. ARRENDAMIENTOS Y CANONES		-113.400,59	-108.934,11
622. REPARACIONES Y CONSERVACION		-50.858,80	-39.800,97
623. SERVICIOS EXTERNOS		-44.887,15	-74.287,73
625. PRIMAS DE SEGUROS		-7.332,26	-7.888,22
626. SERVICIOS BANCARIOS		-1.196,53	-1.015,25
627. PUBLICIDAD, PROPAGANDA Y RELACIONES PUB.		-10.339,40	-16.112,20
628. SUMINISTROS		-69.523,61	-74.006,60
629. OTROS SERVICIOS		-186.615,31	-131.019,72

(sigue)

(continuación)

Cuentas	Notas de la Memoria	€ 31/12/16	€ 31/12/15
b) Tributos		0,00	-2.150,21
631. OTROS TRIBUTOS		0,00	-2.150,21
c) Pérdidas, deterioro y variación provisiones por actividad		-153.658,68	-71.945,00
655. PÉRDIDAS DE CRÉDITOS INCOBRABLES DERIV. DE LA ACTIVIDAD		0,00	0,00
694. PÉRDIDAS POR DETERIORO DE CRÉDITOS OP. ACTIVIDAD		-153.658,68	-71.945,00
794. REVERSION DE CRÉDITOS OP. ACTIVIDAD		0,00	0,00
d) Otros gastos de gestión corriente		0,00	-4.680,00
659. OTRAS PÉRDIDAS DE GESTIÓN CORRIENTE		0,00	-4.680,00
10. Amortización del inmovilizado		-124.018,70	-128.849,54
68. DOTACIÓN PARA AMORTIZACIONES		-124.018,70	-128.849,54
11. Subvenciones, donaciones y legados de capital traspasados al excedente del ejercicio		48.279,49	53.992,29
a) Subvenciones de capital traspasadas al excedente del ejercicio	Nota 13.1	38.910,85	46.255,69
745. SUBVENCIONES DE CAPITAL TRANSF.EXCEDENTE DEL EJERCICIO		38.910,85	46.255,69
b) Donaciones y legados de capital traspasados al excedente el ejercicio	Nota 13.1	9.368,64	7.736,60
746. DONACIONES Y LEGADOS DE CAPITAL TRANSF.EXCEDENTE EJERC.		9.368,64	7.736,60
12. Excesos de provisiones		0,00	6.257,29
13. Deterioro y resultado por enajenaciones de inmovilizado		0,00	-765,24
14. Otros resultados (excepcionales)		4.075,23	25.721,08
A.1.) EXCEDENTE DE LA ACTIVIDAD		-19.140,22	-231.929,47
15. Ingresos financieros		24.228,45	59.298,95
b) De valores negociables y otros instrumentos financieros		24.228,45	59.298,95
b1) del grupo y de partes vinculadas		0,00	0,00
b2) de terceros		24.228,45	59.298,95
761. INGRESOS DE VALORES REPRESENTATIVOS DE DEUDA		23.882,95	49.561,19
769. OTROS INGRESOS FINANCIEROS		345,50	9.737,76
16. Gastos financieros		-4.151,47	-42,47
b) Por deudas con terceros		-4.151,47	-42,47
669. OTROS GASTOS FINANCIEROS		-4.151,47	-42,47
17. Variación de valor razonable en instrumentos financieros		0,00	0,00
18. Diferencias de cambio		6.575,50	-995,15
19. Deterioro y resultado por enajenaciones instrumentos financieros		0,00	0,00
A.2.) EXCEDENTE DE LAS OPERACIONES FINANCIERAS		26.652,48	58.261,33
A.3.) EXCEDENTE ANTES DE IMPUESTOS		7.512,26	-173.668,14
20. Impuesto sobre beneficios		0,00	0,00
A.4.) EXCEDENTE DEL EJERCICIO PROCEDENTE DE OPERACIONES CONTINUADAS		7.512,26	-173.668,14

(sigue)

(continuación)

Cuentas	Notas de la Memoria	€ 31/12/16	€ 31/12/15
B) OPERACIONES INTERRUMPIDAS			
21. Excedente del ejercicio procedente de operaciones interrumpidas neto de impuestos		0,00	0,00
A.5.) VARIACIÓN DEL PATRIMONIO NETO RECONOCIDA EN EL EXCEDENTE DEL EJERCICIO		7.512,26	-173.668,14
C) INGRESOS Y GASTOS IMPUTADOS DIRECTAMENTE AL PATRIMONIO NETO			
1. Activos financieros disponibles para la venta		0,00	0,00
2. Operaciones de cobertura de flujos de efectivo		0,00	0,00
3. Subvenciones recibidas		1.804.116,36	1.363.468,73
9400. INGRESOS DE SUBVENCIONES OFICIALES DE CAPITAL		88.069,33	4.512,00
9420. INGRESOS DE OTRAS SUBVENCIONES		1.716.047,03	1.358.956,73
4. Donaciones y legados recibidos		15.641,36	-674,00
941 - INGRESOS DE DONACIONES Y LEGADOS DE CAPITAL		15.541,36	-674,00
9421. INGRESOS DE OTRAS DONACIONES Y LEGADOS		100,00	0,00
C.1.) VARIACIÓN DEL PATRIMONIO NETO POR INGRESOS Y GASTOS RECONOCIDOS DIRECTAMENTE EN EL PATRIMONIO NETO		1.819.757,72	1.362.794,73
D) RECLASIFICACIONES AL EXCEDENTE DEL EJERCICIO			
1. Activos financieros disponibles para la venta		0,00	0,00
2. Operaciones de cobertura de flujos de efectivo		0,00	0,00
3. Subvenciones recibidas		-1.754.958,66	-1.405.212,42
840. TRANSFERENCIA DE SUBVENCIONES OFICIALES DE CAPITAL		-38.911,63	-46.255,69
8420. TRANSFERENCIAS DE OTRAS SUBVENCIONES		-1.716.047,03	-1.358.956,73
4. Donaciones y legados recibidos		-9.468,64	-7.736,60
841. TRANSFERENCIA DE DONACIONES Y LEGADOS DE CAPITAL		-9.368,64	-7.736,60
8421. TRANSFERENCIAS DE OTRAS DONACIONES Y LEGADOS		-100	0,00
D.1.) VARIACIÓN DEL PATRIMONIO NETO POR RECLASIFICACIONES AL EXCEDENTE DEL EJERCICIO		-1.764.427,30	-1.412.949,02
E) VARIACIONES DE PATRIMONIO NETO POR INGRESOS Y GASTOS IMPUTADOS DIRECTAMENTE AL PATRIMONIO NETO		55.330,42	-50.154,29
F) AJUSTES POR CAMBIOS DE CRITERIO		0,00	0,00
G) AJUSTES POR ERRORES		0,00	0,00
H) VARIACIONES EN LA DOTACION FUNDACIONAL O FONDO SOCIAL		6.000,00	0,00
I) OTRAS VARIACIONES		0,00	0,00
J) RESULTADO TOTAL, VARIACION DEL PATRIMONIO NETO EN EL EJERCICIO		68.842,68	-223.822,43

CTIC Centro Tecnológico



Memoria

Ejercicio 2016



INDICE DE NOTAS DE LA MEMORIA

1. Actividad de la fundación.
2. Bases de presentación de las cuentas anuales.
3. Excedente del ejercicio.
4. Normas de registro y valoración.
5. Inmovilizado material.
6. Inmovilizado intangible.
7. Instrumentos financieros.
8. Fondos propios.
9. Moneda extranjera.
10. Situación fiscal.
11. Ingresos y gastos.
12. Actividad de la entidad. Aplicación de elementos patrimoniales a fines propios.
Gastos de administración.
13. Subvenciones, donaciones y legados. Deudas transformables en subvenciones.
14. Hechos posteriores al cierre.
15. Operaciones con partes vinculadas.
16. Otra información.
17. Información segmentada.
18. Estado de flujos de efectivo.
19. Inventario.



Nota 1. ACTIVIDAD DE LA FUNDACIÓN

La Fundación Centro Tecnológico de la Información y la Comunicación (*en adelante CTIC Centro Tecnológico o CTIC*), es una Fundación Privada sin ánimo de lucro, dedicada a fines de interés general y social, de carácter permanente, constituida el **5 de diciembre de 2003** de acuerdo con la ley 50/2002 de 26 de diciembre. Tiene personalidad jurídica propia, patrimonio autónomo dedicado al cumplimiento de sus fines y goza de plena capacidad jurídica y de obrar.

El Centro Tecnológico desarrolla la actividad en sus instalaciones del Parque Tecnológico de Cabueñes s/n de Gijón, habiendo sido declarada el 9 de enero de 2004 por la Consejería de Cultura, Comunicación Social y Turismo del Principado de Asturias como Fundación de interés general de carácter docente, pasando a inscribirse con el **número 33/FDC 0083** en el Registro de Fundaciones Docentes y Culturales de Interés General del Principado de Asturias.

CTIC está inscrito como centro tecnológico en el Registro de Centros Tecnológicos y Centros de Apoyo Innovación Tecnológica según Resolución del Ministerio de Ciencia e Innovación del 23 de noviembre de 2011 con el número 94 conforme al Real Decreto 2093/2008, de 10 de diciembre.

De acuerdo con sus Estatutos, **CTIC Centro Tecnológico** tiene como fines fundacionales:

- La contribución al beneficio general de la sociedad y a la mejora de la competitividad de las empresas mediante la generación de conocimiento tecnológico TIC, realizando actividades de I+D+i y desarrollando su aplicación.
- La promoción y desarrollo de la sociedad de la información en general y de las tecnologías de la información y de la comunicación.

Para el cumplimiento de dichos fines, **CTIC** desarrollará las siguientes actividades:

- a) investigación, desarrollo e innovación tecnológica.
- b) realización de proyectos de investigación fundamental o industrial, desarrollo e innovación tecnológica propios o en cooperación con empresas, universidades, centros de investigación u otras entidades, con el objeto de generar y difundir conocimiento tecnológico y colaborar en la transferencia de resultados de investigación entre los organismos públicos y privados de investigación y las empresas.
- c) realización de proyectos de investigación, desarrollo e innovación contratados directamente por empresas u otras entidades de naturaleza jurídica privada, que permitan maximizar la aplicación del conocimiento generado por el centro.
- d) realización de servicios de asesoramiento tecnológico que no se hallen estandarizados y transferencia tecnológica a empresas e instituciones.
- e) prestación de servicios de asistencia técnica, atendiendo a las necesidades tecnológicas de las entidades y empresas que lo requieran.
- f) investigaciones y estudios relacionados con el desarrollo y la vigilancia tecnológica.
- g) fomento de redes de cooperación en el sector tecnológico regional.
- h) fomento de un sector regional de alto valor añadido.

Y en general la realización de todas cuantas actividades le sean encomendadas por su órgano de dirección, siempre y cuando estas estén orientadas a los fines de la Fundación.

Para el desarrollo de dichos fines, la Fundación CTIC podrá establecer convenios, concertos, contratos, actividades de comercio, recibir ayudas de instituciones públicas y privadas, nacionales y extranjeras.

Con fecha 3 de septiembre de 2009 y con el fin de complementar las actividades que desarrollaba Fundación CTIC Centro Tecnológico **se constituyó la Fundación CTIC-Sociedad de la Información** (*en adelante CTIC-SI*) con CIF G-33972803, como una organización de naturaleza fundacional privada, de carácter cultural, social y benéfico-docente, sin ánimo de lucro. Su patrono fundador era 100% la Fundación CTIC-Centro Tecnológico de la Información y la Comunicación.

El objeto social de esta fundación, compartido con su fundadora, era la *“Realización de acciones de impulso, promoción, formación y desarrollo de la Sociedad de la Información en los ámbitos institucionales, empresariales, sociales y educativos, para lo que diseñará y ejecutará estrategias y proyectos en los ámbitos regionales nacionales e internacionales”*.

Con fecha 7 de abril de 2014 se aprueba en su Patronato la extinción de la entidad y el inicio de proceso de liquidación pertinente, debido principalmente a:

- la desaparición de subvenciones directas para el desarrollo de la actividad de Sociedad de la Información, al no disponer las administraciones públicas de fondos para el despliegue y desarrollo de políticas en este ámbito.
- la imposibilidad de desarrollar actividad y conseguir ingresos por otras vías (facturación) conforme a los objetivos fundacionales.
- el contexto económico actual no favorece la evolución hacia un catálogo de actividades normalizadas con denominador común en la innovación social y que pudiesen ser la base de la sostenibilidad futura.

Con fecha 24 de abril de 2014 el Patronato de Fundación CTIC acuerda, por unanimidad, aceptar el acuerdo de liquidación de bienes y derechos de la Fundación CTIC-Sociedad de la Información de fecha 7 de abril de 2014 y reflejar en las cuentas anuales de 2014 del Centro Tecnológico los bienes y derechos procedentes de dicha extinción.

Con fecha 30 de julio de 2014 la Consejería de Educación, Cultura y Deporte del Principado de Asturias (Protectorado de Fundaciones) declara la liquidación de la Fundación CTIC-Sociedad de la Información ajustada a derecho y la cancelación de asientos en el Registro de Fundaciones Docentes y Culturales de interés general del Principado de Asturias.

Los Centros Tecnológicos son un agente de la innovación del territorio, tienen un papel tractor definido en el sistema de innovación y deben responder a intereses de desarrollo territorial. Es por ello que deben diseñar toda su estrategia teniendo en cuenta tanto las características y necesidades del entorno empresarial en el que actúan, como los requerimientos legales definidos en el R. Decreto sobre Centros Tecnológicos. **CTIC Centro Tecnológico** asume este reto entendiendo que forma parte de su misión al ser un agente más de innovación de la estrategia del Gobierno Regional (**CTIC forma parte de la Red de Centros Tecnológicos del Principado de Asturias**).

Los Centros Tecnológicos representan un modelo de organización diferenciado con una sólida implantación en toda Europa y una fuerte expansión en España. Realizan investigación, diseñan y ejecutan proyectos de investigación y desarrollo, y generan y aplican tecnologías con un fin de interés general: **contribuir a la mejora de la calidad de vida de las personas a través de su firme apoyo a la competitividad empresarial.**

En estos 13 años de actividad y de intensa evolución tecnológica en un contexto cambiante fue preciso redefinir la misión y objetivos de **CTIC Centro Tecnológico**, diseñando un nuevo **Plan Estratégico 2015-2018** que conlleva una adaptación de la estructura organizativa del Centro, tal y como se describe en diferentes capítulos de este Plan de Actuación. Igualmente **CTIC** aprueba un nuevo **Código Ético y de Conducta** y un **Código de Buen Gobierno y Buenas Prácticas de Gestión** que ayuden en la mejora de su gobierno y gestión.

En el ejercicio 2016 el centro ha implementado, en base al Documento de Orientaciones Estratégicas aprobado en 2015, su **Hoja de Ruta "roadmap"**, con sus líneas de especialización y focos de actuación, a la par que se ha consolidado la reorganización interna iniciada en 2014 y necesaria para abordar los nuevos retos que se plantean al Centro.



<http://www.w3c.es/>

Desde el año 2003 **CTIC Centro Tecnológico** es la sede española del Consorcio Internacional **W3C** (*World Wide Web Consortium*), que tiene como misión principal promover la adopción de las recomendaciones del **W3C** entre los desarrolladores, creadores de aplicaciones y la comunidad Web en general, propiciando a su vez la inclusión de organizaciones que apuesten por la creación de futuras recomendaciones uniéndose al **W3C**.

El **W3C**, es un consorcio de empresas y organizaciones cuyo cometido es definir y difundir estándares, protocolos y especificaciones técnicas de referencia para la web.

Las principales líneas estratégicas de trabajo, que aparecen desarrolladas en el apartado correspondiente a la Memoria de Actividad, son las siguientes:

1. Provisión de servicios de alto valor añadido.
2. Participación en proyectos de I+DT+i.

Todo ello en un entorno de trabajo de compromiso con la sociedad asturiana, neutral, transparente y basando sus actividades en un **principio de complementariedad** con las empresas del sector tecnológico regional.

Nota 2. BASES DE PRESENTACIÓN DE LAS CUENTAS ANUALES

1. Marco normativo de información financiera aplicable a la Fundación

Estas cuentas anuales se formulan por el Comité Ejecutivo de la Fundación de acuerdo con el marco normativo de información financiera aplicable a la Fundación, que es el establecido en el Código de Comercio y la restante legislación mercantil, Ley 50/2002, de 26 de diciembre de Fundaciones, el Plan General de Contabilidad aprobado por el Real Decreto 1514/2007 y la resolución de 26 de Marzo de 2013, del Instituto de Contabilidad y Auditoría de cuentas, por las que se aprueban las normas de adaptación del Plan general de contabilidad a las entidades sin fines lucrativos, así como el resto de normativa contable española que resulte de aplicación.

2. Imagen fiel

Las cuentas anuales del ejercicio 2016 han sido obtenidas de los registros contables de la Fundación y se presentan de acuerdo con el marco normativo de la información financiera que le resulta de aplicación y en particular los principios y criterios contables en él contenidos, de forma que muestra la imagen fiel del patrimonio, de la situación financiera y de los resultados de la Fundación habidos durante el correspondiente ejercicio.

Estas cuentas anuales, se formulan el **29 de marzo de 2017** por la Comisión Ejecutiva de la Fundación, y se aprueban posteriormente por el Patronato tal y como establecen los estatutos de la Fundación de acuerdo a la Ley 50/2002 de Fundaciones.

3. Principios contables

Para la elaboración de las cuentas anuales del ejercicio 2016 se han seguido los principios contables y normas de valoración descritos en la **Nota 4**. No existe ningún principio contable obligatorio que, teniendo un efecto significativo en las cuentas anuales, se haya dejado de aplicar.

No se han aplicado otros principios contables no obligatorios para mostrar la imagen fiel.

4. Comparación de la información

A los efectos de la obligación establecida en el art. 35.6 del Código de Comercio y a los efectos derivados de la aplicación del principio de uniformidad y del requisito de comparabilidad, las cuentas anuales correspondientes al ejercicio terminado a 31 de diciembre de 2016 se presentan con doble columna, para poder comparar los importes del ejercicio corriente y el inmediato anterior.

5. Aspectos críticos de la valoración y estimación de la incertidumbre

La elaboración de las cuentas anuales requiere de la adopción por parte de la Dirección de Fundación CTIC, de ciertos juicios y estimaciones que afectan a la aplicación de las políticas contables y a los importes registrados de ciertos activos, pasivos, ingresos y gastos. Las estimaciones son constantemente revisadas y están basadas en la experiencia histórica y otros factores, incluidas las expectativas de sucesos futuros que se creen razonables bajo estas circunstancias.

Fundamentalmente, estas estimaciones se refieren a la valoración de activos para determinar la existencia de pérdidas por deterioro de los mismos, a la vida útil de los activos materiales e intangibles, así como la probabilidad de ocurrencia de los pasivos de importe indeterminado o contingentes.

A pesar de que estas estimaciones se han realizado en función de la mejor información disponible en la fecha de formulación de estas cuentas anuales sobre los hechos analizados, es posible que acontecimientos que puedan tener lugar en el futuro obliguen a modificarlas (*al alza o a la baja*) en próximos ejercicios, lo que se haría de forma prospectiva, reconociendo los efectos del cambio de estimación en las correspondientes cuentas anuales futuras.

6. Elementos patrimoniales recogidos en varias partidas

Determinados elementos patrimoniales se encuentran registrados en dos partidas del balance de situación como consecuencia de su clasificación a largo y corto plazo. (ver Nota 7.1)

Nota 3. EXCEDENTE DEL EJERCICIO

El detalle de las principales partidas que forman el excedente del ejercicio se detalla en las Notas 11 y 12 de esta memoria. La propuesta de aplicación del excedente del ejercicio 2016, en euros, comparada con la del ejercicio anterior, es la siguiente:



	Ejercicio 2016 €	Ejercicio 2015 €
BASES DE REPARTO		
Excedente del ejercicio	7.512,26	-173.668,14
Total.....	7.512,26	-173.668,14
DISTRIBUCIÓN		
A Reservas Voluntarias	7.512,26	0,00
A Resultados negativos	0,00	-173.668,14
Total.....	7.512,26	-173.668,14

Nota 4. NORMAS DE REGISTRO Y VALORACIÓN

Las principales normas de valoración utilizadas por la Fundación en la elaboración de sus cuentas anuales del ejercicio 2016, de acuerdo con lo establecido por el Plan General de Contabilidad, han sido las siguientes:

4.1. Inmovilizado intangible

Los elementos patrimoniales aquí contenidos son de carácter intangible y se valoran a su precio de adquisición, si se han comprado al exterior, o por su coste de producción, si han sido fabricados en el seno de la propia Entidad.

Las eventuales adquisiciones a título gratuito, se activan a su valor razonable.

Se deducen las depreciaciones duraderas irreversibles debidas al uso del inmovilizado intangible, aplicando amortizaciones, con criterio sistemático, y según el ciclo de vida útil del producto, atendiendo a la depreciación que sufran por funcionamiento, uso u obsolescencia.

En la fecha de cada balance, la Entidad revisa los importes en libros de sus activos intangibles para determinar si existen indicios de que dichos activos hayan sufrido una pérdida por deterioro de valor.

Si existe cualquier indicio, el importe recuperable del activo se calcula con el objeto de determinar el alcance de la pérdida por deterioro de valor (si la hubiera). En caso de que el activo no genere flujos de efectivo que sean independientes de otros activos, la Sociedad calcula el importe recuperable de la unidad generadora de efectivo a la que pertenece el activo.

El importe recuperable es el valor superior entre el valor razonable menos el coste de venta y el valor de uso. Al evaluar el valor de uso, los futuros flujos de efectivo estimados se descuentan a su valor actual utilizando un tipo de descuento antes de impuestos que refleja las valoraciones actuales del mercado con respecto al valor temporal del dinero y los riesgos específicos del activo para el que no se han ajustado los futuros flujos de efectivo estimados.

Si se estima que el importe recuperable de un activo (o una unidad generadora de efectivo) es inferior a su importe en libros, el importe en libros del activo (unidad generadora de efectivo) se reduce a su importe recuperable. Inmediatamente se reconoce una pérdida por deterioro de valor como gasto.

Cuando una pérdida por deterioro de valor revierte posteriormente, el importe en libros del activo (unidad generadora de efectivo) se incrementa a la estimación revisada de su importe recuperable, pero de tal modo que el importe en libros incrementado no supere el importe en libros que se habría determinado de no haberse reconocido ninguna pérdida por deterioro de valor para el activo (unidad generadora de efectivo) en ejercicios anteriores. Inmediatamente se reconoce una reversión de una pérdida por deterioro de valor como ingreso.

Las partidas que hayan perdido, de forma irreversible, todo su valor, se sanean completamente, haciéndolas desaparecer del activo.

Durante el ejercicio de 2016, la entidad ha realizado amortizaciones de inmovilizado intangible por 44.187,87 euros.

Como normas particulares:

Gastos de desarrollo: los gastos de desarrollo únicamente se reconocen como activo intangible si se cumplen todas las condiciones indicadas a continuación:

- a) si se crea un activo que pueda identificarse (como software o nuevos procesos);
- b) si es probable que el activo creado genere beneficios económicos en el futuro;
- c) si el coste del desarrollo del activo puede evaluarse de forma fiable.

Los activos así generados internamente se amortizan linealmente a lo largo de sus vidas útiles (en un período máximo de 5 años). Cuando no puede reconocerse un activo intangible generado internamente, los costes de desarrollo se reconocen como gasto en el período en que se incurren.

Propiedad Industrial: recoge los gastos de I+D realizados por la empresa o los satisfechos a empresas independientes para la obtención de una Patente. La amortización es lineal en cinco años.

Aplicaciones Informáticas: Los costes de adquisición y desarrollo incurridos en relación con los sistemas informáticos básicos en la gestión de la Sociedad se registran con cargo al epígrafe "Aplicaciones Informáticas" del balance.

Los costes de mantenimiento de los sistemas informáticos se registran con cargo a la cuenta de resultados del ejercicio en que se incurren.

Las aplicaciones informáticas pueden estar contenidas en un activo material o tener sustancia física, incorporando por tanto elementos tangibles e intangibles.

Estos activos se reconocen como activo cuando forman parte integral del activo material vinculado siendo indispensables para su funcionamiento.

La amortización de las aplicaciones informáticas se realiza linealmente en un período de cuatro años desde la entrada en explotación de cada aplicación.

4.2. Inmovilizado material

Los bienes comprendidos en el inmovilizado material se valorarán por el precio de adquisición o el coste de producción.

Con posterioridad a su reconocimiento inicial, los elementos del inmovilizado material se valorarán por su precio de adquisición o coste de producción menos la amortización acumulada y, en su caso, se tendrá en cuenta el importe acumulado de las correcciones valorativas por deterioro del valor reconocidas (siguiendo las mismas pautas que para los inmovilizados intangibles).

Se aplica el criterio de amortizar de forma lineal a lo largo de toda la vida útil del producto. Si se producen correcciones valorativas por deterioro de carácter reversible se realiza el correspondiente apunte a las cuentas de deterioro y se reconocerán como un gasto o un ingreso, respectivamente, en la cuenta de pérdidas y ganancias.

La amortización aplicada durante 2016 para la totalidad de los elementos del activo inmovilizado material ha sido de 79.830,83 euros.

Los intereses devengados hasta el momento de la puesta en marcha de inmovilizado material, de haberse producido, se incluyen en el coste de este, registrándose como gastos financieros los devengados con posterioridad.

Las posibles diferencias de cambio positivas en adquisiciones a crédito se contabilizan en la Cuenta 768 (Diferencias positivas de cambio).

Las posibles diferencias de cambio negativas en adquisiciones a crédito, se registran directamente en la Cuenta 668 (Diferencias negativas de cambio).

Los costes de ampliación, modernización y mejoras del inmovilizado se agregan al mismo. Los adquiridos al exterior se contabilizan por su precio de adquisición, por su valor venal.

Los costos del inmovilizado producidos en el seno de la propia empresa, por su coste de producción, compuesto por las materias primas valoradas a su precio de adquisición, los costes directos de las ampliaciones, modernización y mejoras, así como el % proporcional de los costes y gastos indirectos.

Las actualizaciones de valores practicadas al amparo de la Ley en el ejercicio, no existen en el Balance.

Las pérdidas de valor experimentadas por los elementos del inmovilizado material son corregidas mediante las cuentas de amortizaciones. Se dota anualmente en función de los años de vida útil según método lineal.

Si por alguna circunstancia, se observa una baja importante en el valor del bien a coste histórico y el valor de mercado en el momento de cierre del ejercicio, se contabiliza el correspondiente deterioro.

CONCEPTO	Vida útil Estimada (años)
Mobiliario oficina	10
Equipos proceso de datos	3-4
Otro Inmovilizado	7-10





4.3. Instrumentos financieros

Activos financieros.

Cuando son reconocidos inicialmente, se contabilizan por su valor razonable más los costes de transacción que son directamente imputables, excepto en el caso de los activos financieros a valor razonable con cambios en resultados.

En el balance, los activos financieros se clasifican entre corrientes y no corrientes en función de que su vencimiento sea menor/igual o superior/posterior a doce meses.

- **Inversiones mantenidas hasta el vencimiento:** activos cuyos cobros son de cuantía fija o determinable y cuyo vencimiento está fijado y sobre los cuales la Fundación manifiesta su intención de mantenerlos hasta su vencimiento. Estas inversiones se valoran posteriormente a su coste amortizado y los intereses devengados en el período, se calculan aplicando el método del tipo de interés efectivo.
- **Activos financieros mantenidos para negociar:** activos cuya adquisición se origina con el propósito de venderlos a corto plazo. Su valoración posterior se realiza por su valor razonable y los cambios en dicho valor se imputan directamente en la cuenta de pérdidas y ganancias.
- **Préstamos y cuentas por cobrar:** corresponden a créditos (*comerciales o no comerciales*) originados por la Entidad, cuyos cobros son fijos o determinables no negociados en un mercado activo. Tras su reconocimiento inicial, se valoran a su "coste amortizado", usando para su determinación el método del "tipo de interés efectivo".
- **Efectivo y otros activos líquidos equivalentes:** recoge la tesorería depositada en la caja de la entidad, los depósitos bancarios a la vista y los instrumentos financieros que sean convertibles en efectivo y que en el momento de su adquisición, su vencimiento no es superior a tres meses, siempre que no exista riesgo significativo de cambios de valor y formen parte de la política de gestión normal de la tesorería de la entidad.

Por "coste amortizado", se entiende el coste de adquisición de un activo o pasivo financiero menos los reembolsos de principal y corregido (*en más o en menos, según sea el caso*) por la parte imputada sistemáticamente a resultados de la diferencia entre el coste inicial y el correspondiente valor de reembolso al vencimiento. En el caso de los activos financieros, el coste amortizado incluye además, las correcciones a su valor motivadas por el deterioro que hayan experimentado.

El tipo de interés efectivo es el tipo de actualización que iguala exactamente el valor de un instrumento financiero a la totalidad de sus flujos de efectivo estimados por todos los conceptos a lo largo de su vida remanente.

En las fianzas entregadas o recibidas por arrendamientos operativos o por prestación de servicios la diferencia entre su valor razonable y el importe desembolsado se considera como un pago o cobro anticipado por el arrendamiento o prestación de servicio, que se imputa a la cuenta de pérdidas y ganancias durante el período del arrendamiento.

Se reconocen en el resultado del período las dotaciones y reversiones por deterioro del valor de los activos financieros por diferencia entre el valor en libros y el valor actual de los flujos de efectivo recuperables.

Patrimonio neto. Un instrumento de patrimonio representa una participación residual en el patrimonio neto de la Fundación, una vez deducidos todos sus pasivos.

Pasivos financieros. Los pasivos financieros se clasifican conforme al contenido de los acuerdos contractuales pactados y teniendo en cuenta el fondo económico.

- Los préstamos y descubiertos bancarios que devengan intereses, se registran por el importe recibido, neto de costes directos de emisión. Los gastos financieros, incluidas las primas pagaderas en la liquidación o el reembolso y los costes directos de emisión, se contabilizan según el criterio del devengo en la cuenta de resultados utilizando el método del interés efectivo y se añaden al importe en libros del instrumento en la medida en que no se liquidan en el período en que se devengan.
- Los acreedores comerciales no devengan explícitamente intereses y se registran a su valor nominal.

En el balance de situación adjunto, las deudas se clasifican en función de sus vencimientos; es decir, como deudas corrientes aquéllas con vencimiento igual o anterior a doce meses y como deudas no corrientes las de vencimiento posterior a dicho período.

4.4. Subvenciones, donaciones y legados

Las subvenciones, donaciones y legados no reintegrables se contabilizan como ingresos directamente imputados al patrimonio neto y se reconocen en la cuenta de pérdidas y ganancias como ingresos sobre una base sistemática y racional de forma correlacionada con los gastos o inversión objeto de la subvención.

Las subvenciones, donaciones y legados de carácter monetario se valorarán por el valor razonable del importe concedido.

Las de carácter no monetario o en especie se valorarán por el valor razonable del bien o servicio recibido, siempre que el valor razonable del bien o servicio recibido pueda determinarse de manera fiable.

Para las cesiones recibidas de activos no monetarios y de servicios sin contraprestación, se aplican los siguientes criterios:

- a) Cesión del inmueble de forma gratuita por un período de un año, renovable por períodos iguales, o por un período indefinido reservándose el cedente la facultad de revocarla al cierre de cada ejercicio, la entidad no contabiliza activo alguno, limitándose a reconocer todos los años un gasto de acuerdo con su naturaleza y un ingreso por subvención/donación en la cuenta de resultados por la mejor estimación del derecho cedido.
- b) Servicios recibidos sin contraprestación, la entidad reconoce en la cuenta de resultados un gasto de acuerdo con su naturaleza y un ingreso en concepto de subvención/donación por la mejor estimación del valor razonable del bien recibido.

Las subvenciones, donaciones y legados que tengan carácter de reintegrables se registran como pasivos de la empresa hasta que adquieren la condición de no reintegrables.

El importe del gasto no ejecutado de las subvenciones, donaciones y legados obtenidas para financiar gastos específicos de ejecución plurianual y calificado como no reintegrable se registra en las cuentas "Deudas Transformables en Subvenciones", si el importe corresponde a gastos a ejecutar en un plazo inferior a un año en la cuenta de corto plazo y el resto en el largo plazo.

4.5. Provisiones y contingencias

Las responsabilidades probables o ciertas de cualquier naturaleza, con origen en litigios en curso, reclamaciones, avales, garantías, indemnizaciones y obligaciones pendientes de cuantía indeterminada, se provisionan contra los resultados del ejercicio, de acuerdo con una estimación razonable de su cuantía.

4.6. Transacción en moneda extranjera

Los saldos de deudores, acreedores, clientes y proveedores, contraídos en moneda extranjera y no cancelados, se contabilizan por el contravalor en euros, según cotización al cierre de ejercicio, salvo que según el principio de importancia relativa, no merezca variar el valor contable, o exista seguro de cambio.

Contravalor en euros en el momento de la incorporación al patrimonio: Se aplica el del Coste real al día de la liquidación de la operación.

Si las diferencias son positivas, tanto cuando la deuda no haya sido cancelada, como al liquidarse los créditos o débitos, se anotan a la Cuenta 768 (Diferencias Positivas de Cambio), esto si por el principio de importancia relativa, justifica variar el importe inicial antes del vencimiento o cobro.

Las diferencias negativas de cambio no realizadas al cierre del ejercicio se imputan al resultado del ejercicio.

4.7. Impuesto sobre beneficios

El gasto por impuesto sobre beneficios representa la suma del gasto por impuesto sobre beneficios del ejercicio así como por el efecto de las variaciones de los activos y pasivos por impuestos anticipados, diferidos y créditos fiscales.

El gasto por impuesto sobre beneficios del ejercicio se calcula mediante la suma del impuesto corriente que resulta de la aplicación del tipo de gravamen sobre la base imponible del ejercicio, después de aplicar las deducciones que fiscalmente son admisibles, más la variación de los activos y pasivos por impuestos anticipados y diferidos y créditos fiscales, tanto por bases imponibles negativas como por deducciones.

Los activos y pasivos por impuestos diferidos incluyen las diferencias temporarias que se identifican como aquellos importes que se prevén pagaderos o recuperables por las diferencias entre los importes en libros de los activos y pasivos y su valor fiscal, así como las bases imponibles negativas pendientes de compensación y los créditos por deducciones fiscales no aplicadas fiscalmente. Dichos importes se registran aplicando a la diferencia temporaria o crédito que corresponda, el tipo de gravamen al que se espera recuperarlos o liquidarlos.

Con ocasión de cada cierre contable, se revisan los impuestos diferidos registrados (tanto activos como pasivos) con objeto de comprobar que se mantienen vigentes, efectuándose las oportunas correcciones a los mismos de acuerdo con los resultados de los análisis realizados.

Fundación CTIC está acogida al Régimen Fiscal Especial establecido por la Ley 49/2002, de 23 de diciembre, de régimen fiscal de las entidades sin fines lucrativos y de los incentivos fiscales al mecenazgo.

4.8. Ingresos y gastos

En las cuentas de compras, se anota el importe propiamente devengado, con exclusión de descuentos comerciales en factura, incrementado en todos los costes y gastos de instalación, transportes e impuestos no recuperables a cargo de la empresa, etc.

El IVA soportado no deducible forma parte del precio de adquisición de los bienes de inversión o del circulante, así como de los servicios, de las operaciones que sean gravadas por el impuesto.

En la cuenta de ventas o ingresos, se registran por el importe neto, es decir deduciendo las bonificaciones y descuentos comerciales en factura.

En general, todos los ingresos y gastos, así como los intereses por ellos generados, se contabilizan en el momento de su devengo, es decir, cuando se produce la corriente real de bienes y servicios que los mismos representan, con independencia del momento en que se produzca la corriente monetaria o financiera derivada de ellos. Concretamente, los ingresos se calculan al valor razonable de la contraprestación a recibir y representan los importes a cobrar por los bienes entregados y los servicios prestados en el marco ordinario de la actividad, deducidos descuentos e impuestos.

Los ingresos asociados a la prestación de servicios se reconocen considerando el grado de realización de la prestación a la fecha de balance, siempre y cuando el resultado de la transacción pueda ser estimado con fiabilidad.

Los ingresos por intereses se devengan siguiendo un criterio financiero temporal, en función del principal pendiente de pago y el tipo de interés efectivo aplicable.

4.9. Elementos patrimoniales de naturaleza medioambiental

La actividad medioambiental es aquella cuyo objetivo consiste en prevenir, reducir o reparar el daño que se produzca sobre el medioambiente.

La actividad de la entidad, por su naturaleza, no tiene un impacto medioambiental significativo.

Los costes incurridos en la adquisición de sistemas, equipos e instalaciones cuyo objeto sea la eliminación, limitación o el control de los posibles impactos que pudiera ocasionar el normal desarrollo de la actividad de la Entidad sobre el medio ambiente, se consideran inversiones en inmovilizado.

El resto de los gastos relacionados con el medio ambiente, distintos de los realizados para la adquisición de elementos de inmovilizado, se consideran gastos del ejercicio.



4.10. Operaciones con otras entidades vinculadas

Las operaciones entre entidades vinculadas, con independencia del grado de vinculación, se contabilizarán de acuerdo con las normas generales.

En consecuencia, con carácter general, los elementos objeto de la transacción se contabilizarán en el momento inicial por su valor razonable. En su caso, si el precio acordado en una operación difiriese de su valor razonable, la diferencia deberá registrarse atendiendo a la realidad económica de la operación. La valoración posterior se realizará de acuerdo con lo previsto en las correspondientes normas.

En la nota 15 de la presente memoria se describen las “**Operaciones con partes vinculadas y entidades patronas**”. La Fundación cumple estrictamente lo dispuesto en el Artículo 28 de la Ley 50/2002 de Fundaciones en lo referente a las Autocontrataciones (operaciones con entidades patronas/patronos): “Los patronos podrán contratar con la fundación, ya sea en nombre propio o de un tercero, previa autorización del Protectorado que se extenderá al supuesto de personas físicas que actúen como representantes de los patronos”.



4.11. Negocios conjuntos

- Entidades controladas de forma conjunta:



La Agrupación Empresarial Innovadora del Conocimiento de Asturias

(AIE) se constituye el 9 de octubre de 2009, de acuerdo a la ley 12/1991. Se trata de una agrupación de interés económico de carácter mercantil, sin ánimo de lucro para sí misma, constituida por Empresas y Entidades sin ánimo de lucro dedicadas a la investigación en el TIC, con el apoyo explícito del Instituto de Desarrollo Económico del Principado de Asturias (IDEPA). Esta AEI está destinada a promover la innovación y la aplicación de nuevas tecnologías en el mercado del conocimiento, así como en relación a las actividades auxiliares o complementarias del mismo, involucrando a los socios en procesos de intercambio colaborativo dirigidos a obtener ventajas y/o beneficios derivados de la ejecución de proyectos conjuntos de carácter innovador.

La AEI del Conocimiento tiene personalidad jurídica propia y goza de plena capacidad jurídica y de obrar. Fundación CTIC Centro Tecnológico de la Información y la Comunicación y el Clúster TIC son sus administradores mancomunados. <http://www.aeiconocimiento.org/web/>.

La AEI carece de capital social, las aportaciones realizadas por los socios se han realizado para la constitución y gastos de funcionamiento. El importe desembolsado por CTIC Centro Tecnológico con este propósito ha sido de 5.000,00€ no siendo reintegrable por lo que no procede el registro de inversión alguna.

Las operaciones realizadas entre estas entidades se contabilizarán de acuerdo con las normas generales. En consecuencia, con carácter general, los elementos objeto de la transacción se contabilizarán en el momento inicial por su valor razonable.

En su caso, si el precio acordado en una operación difiriese de su valor razonable, la diferencia deberá registrarse atendiendo a la realidad económica de la operación. La valoración posterior se realizará de acuerdo con lo previsto en las correspondientes normas.

U.T.E. ESTRATEGA-CTIC: Se constituye el 25 de julio de 2016 en La Coruña.

Empresa que lidera y administra la U.T.E.	Estratega Consulting Global, S.L.	
% Participación de cada Entidad en la U.T.E.	Fundación CTIC: 49%	Estratega Consulting Global, S.L.:51%
Importe global de la licitación para la que se constituye la U.T.E.	400.000,00 € CTIC: 196.000,00 €	
% Participación de cada entidad en el presupuesto de la licitación	Mismo que el de participación en la U.T.E.	
Duración U.T.E.	Hasta la finalización del proyecto (18 meses) y de su eventual prórroga -ampliación de alcance- (18 meses adicionales).	
Gerencia U.T.E.	Estratega Consulting Global, S.L. y en su nombre José Antonio Paz García. Representante único de la U.T.E. D. José Antonio Paz García con DNI 33.993.376-C.	

La UTE Estratega-CTIC se ha inscrito en el Registro Especial de Uniones Temporales de Empresas del Ministerio de Hacienda y Administraciones Públicas.

Las operaciones realizadas se contabilizarán de acuerdo con las normas generales. En consecuencia, con carácter general, los elementos objeto de la transacción se contabilizarán en el momento inicial por su valor razonable.

En su caso, si el precio acordado en una operación difiriese de su valor razonable, la diferencia deberá registrarse atendiendo a la realidad económica de la operación. La valoración posterior se realizará de acuerdo con lo previsto en las correspondientes normas.

- **Entidades en las que se participa:**



ASOCIACIÓN ESPAÑOLA DE
FUNDACIONES

La **Asociación Española de Fundaciones**, se constituye con formato de asociación con fecha 22 de enero de 2003, como resultado de la fusión del Centro de Fundaciones y de la Confederación Española de Fundaciones. Es heredera del trabajo y la experiencia de más de 30 años de las dos asociaciones que la precedieron.

Agrupada a 875 fundaciones españolas de las más diversas dimensiones, finalidades y ámbitos de actuación. Es la entidad más representativa del sector a nivel nacional y la segunda más importante en Europa. Su misión es trabajar en beneficio del conjunto del sector fundacional en favor de su desarrollo y fortalecimiento. <http://www.fundaciones.org/es/inicio>.

Dependiente de la Asociación en Asturias se constituye el Consejo Regional de Fundaciones del que **CTIC** forma parte.

AENOR

El origen de la Asociación Española de Normalización, UNE; y de AENOR, se encuentra en la Asociación Española de Normalización y Certificación, creada en 1986. En 2017 se ha procedido a un desdoblamiento de sus actividades por el cual UNE, asociación sin fines lucrativos, desarrolla la actividad de Normalización y Cooperación. Por su parte, AENOR, entidad mercantil, trabaja en los ámbitos de la evaluación de la conformidad y actividades asociadas, como la formación o la venta de publicaciones. <http://www.aenor.es/aenor/inicio/home/home.asp>



ALIANZA DE FUNDACIONES
PARA EL DESARROLLO DE LOS TERRITORIOS

La **Alianza de Fundaciones para el desarrollo de los territorios** se constituye con forma jurídica de Asociación con fecha 28 de mayo de 2015, siendo **CTIC** unos de sus socios fundadores.

Es un grupo de fundaciones españolas con especialización y amplia experiencia en distintos ámbitos del desarrollo económico y social de los territorios. La Alianza nace con la finalidad de abordar proyectos de desarrollo humano. <http://www.alianzadefundaciones.org/somos.htm>

El **Clúster de Fabricación Avanzada de la Industria del Metal de Asturias**, se constituye con formato de asociación con fecha 29 de julio de 2016. **CTIC** Centro Tecnológico es uno de sus socios fundadores, junto con una veintena de las principales empresas del sector del metal regional.

FEMETAL impulsa este Clúster de Fabricación Avanzada de la Industria del Metal de Asturias, **MetalIndustry4**, un nuevo modelo de clúster de carácter multidisciplinar, alineado con la estrategia de especialización inteligente de Asturias y orientado fundamentalmente a las empresas y las cadenas globales de valor relacionadas con la fabricación avanzada. **MetalIndustry4** agrupa a los agentes científico-tecnológicos, logísticos y empresariales del Principado de Asturias.

<http://www.femetal.es/pages/23-cluster-metaindustry4>



El **Club Asturiano de la Innovación-INNOVASTURIAS** es una asociación sin ánimo de lucro, de iniciativa empresarial, constituida en el año 1998 para servir de foro permanente de encuentro entre la Empresa, la Universidad y la Administración con el objeto de llevar al convencimiento de la Sociedad Asturiana, en general, y especialmente al mundo empresarial del Principado de Asturias, la relevante importancia que tiene la Innovación en la tarea de desarrollar un tejido empresarial realmente competitivo. Este objetivo se concreta en introducir un cambio cultural en las empresas asturianas de forma que consideren la implantación sistemática de la Innovación como un factor crucial a efectos de competitividad y supervivencia, frente a los cambios acelerados del entorno. **CTIC** Centro Tecnológico es uno de sus asociados. <http://www.innovasturias.org/pages/index/home>



El **Clúster de Turismo (ASTURAS)**, se constituye con formato de asociación con fecha 23 de noviembre de 2016. **CTIC** Centro Tecnológico es uno de sus socios fundadores. Actualmente, está constituido por 67 empresas y profesionales del sector que a título individual participan en el mismo.

El Clúster nace con la visión de promover la innovación, orientado a una explotación sostenible de los recursos turísticos existentes en el medio rural asturiano. <http://asturas.com/>



El Consorcio World Wide Web (W3C) es una comunidad internacional donde las Organizaciones Miembro, personal a tiempo completo y el público en general trabajan conjuntamente para desarrollar estándares Web. Liderado por el inventor de la Web Tim Berners-Lee y el Director Ejecutivo (CEO) Jeffrey Jaffe, la misión del W3C es guiar la Web hacia su máximo potencial.

CTIC es miembro y sede española del Consorcio Internacional desde 2004.



<http://www.w3c.es/Consortio/>

Nota 5. INMOVILIZADO MATERIAL

El movimiento habido durante los ejercicios 2016 y 2015 en las diferentes cuentas del inmovilizado material y de sus correspondientes amortizaciones acumuladas ha sido el siguiente:

Concepto	Importe en euros (€)				
	Saldo a 01.01.16	Movimientos del ejercicio 2016			Saldo a 31.12.16
		ADICIONES	RETIROS	TRASPASOS	
Mobiliario	265.690,92	0,00	0,00	0,00	265.690,92
Equipos proceso de información	584.940,87	46.563,39	0,00	0,00	631.504,26
Otro inmovilizado material	502.417,94	48.107,76	0,00	0,00	550.525,70
TOTAL	1.353.049,73	94.671,15	0,00	0,00	1.447.720,88
AMORTIZACION ACUMULADA					
Mobiliario	218.373,19	21.003,65	0,00	0,00	239.376,84
Equipos proceso de información	510.110,46	31.931,56	0,00	0,00	542.042,02
Otro inmovilizado	423.186,91	26.895,62	0,00	0,00	450.082,53
TOTAL	1.151.670,56	79.830,83	0,00	0,00	1.231.501,39
VALOR NETO CONTABLE	201.379,17				216.219,49

Concepto	Importe en euros (€)				
	Saldo a 01.01.15	Movimientos del ejercicio 2015			Saldo a 31.12.15
		ADICIONES	RETIROS	TRASPASOS	
Mobiliario	267.705,64	267,95	-2.282,67	0,00	265.690,92
Equipos proceso de información	531.840,37	53.991,40	-890,90	0,00	584.940,87
Otro inmovilizado material	482.336,82	22.146,52	-2.065,40	0,00	502.417,94
TOTAL	1.281.882,83	76.405,87	-5.238,97	0,00	1.353.049,73
AMORTIZACION ACUMULADA					
Mobiliario	196.966,98	23.531,48	-2.125,27	0,00	218.373,19
Equipos proceso de información	485.083,66	25.917,70	-890,90	0,00	510.110,46
Otro inmovilizado	387.928,20	36.716,27	-1.457,56	0,00	423.186,91
TOTAL	1.069.978,84	86.165,45	-4.473,73	0,00	1.151.670,56
VALOR NETO CONTABLE	211.903,99				201.379,17



Los bienes del inmovilizado material están libres de limitaciones de carácter sustantivo, tales como litigios, embargos, hipotecas, otras garantías, etc.

El importe de los elementos totalmente amortizados al 31 de diciembre de 2016 asciende a 988.380,86 euros y el detalle es el siguiente:

Concepto	Año 2016 Importe (€)	Año 2015 Importe (€)
Mobiliario	112.767,10	51.268,31
Equipos procesos información	508.272,44	463.790,58
Otro Inmovilizado material	367.341,32	294.749,53
TOTAL	988.380,86	809.808,42

La política de la Fundación es formalizar pólizas de seguro para cubrir los posibles riesgos a que están sujetos los diversos elementos de su inmovilizado.

El inmovilizado material no está incluido en una unidad generadora de efectivo.

No existe inmovilizado material no afecto directamente a la explotación. No existen arrendamientos financieros y otras operaciones de naturaleza similar sobre bienes del inmovilizado material.

Nota 6. INMOVILIZADO INTANGIBLE

El movimiento habido durante los ejercicios 2016 y 2015 en las cuentas del inmovilizado intangible del Balance adjunto, han sido los siguientes:

Concepto	Saldo a 01.01.16	Importe en euros (€)			Saldo a 31.12.16
		Movimientos del ejercicio 2016			
		ADICIONES	RETIROS	TRASPASOS	
Desarrollo	81.014,21	0,00	0,00	0,00	81.014,21
Propiedad Industrial	14.274,44	3.889,48	0,00	0,00	18.163,92
Aplicaciones Informáticas	371.951,88	21.465,55	0,00	0,00	393.417,43
TOTAL	467.240,53	25.355,03	0,00	0,00	492.595,56
AMORTIZACION ACUMULADA					
Desarrollo	27.004,68	27.004,68	0,00	0,00	54.009,36
Propiedad Industrial	51,81	1.856,63	0,00	0,00	1.908,44
Aplicaciones informáticas	343.731,04	15.326,56	0,00	0,00	359.057,60
TOTAL	370.787,53	44.187,87	0,00	0,00	414.975,40
VALOR NETO CONTABLE	96.453,00				77.620,16

Concepto	Importe en euros (€)					Saldo a 31.12.15
	Saldo a 01.01.15	Movimientos del ejercicio 2015				
		ADICIONES	RETIROS	TRASPASOS		
Desarrollo	81.014,21	0,00	0,00	0,00	81.014,21	
Propiedad Industrial	13.579,97	694,47	0,00	0,00	14.274,44	
Aplicaciones Informáticas	369.121,32	2.830,56	0,00	0,00	371.951,88	
TOTAL	463.715,50	3.525,03	0,00	0,00	467.240,53	
AMORTIZACION ACUMULADA						
Desarrollo	0,00	27.004,68	0,00	0,00	27.004,68	
Propiedad Industrial	32,97	18,84	0,00	0,00	51,81	
Aplicaciones informáticas	328.070,47	15.660,57	0,00	0,00	343.731,04	
TOTAL	328.103,44	42.684,09	0,00	0,00	370.787,53	
VALOR NETO CONTABLE	135.612,06				96.453,00	

El importe de los bienes totalmente amortizados a 31 de diciembre de 2016 ascienden a 327.546,38 euros y el detalle es el siguiente:

Cuenta	Año 2016 Importe (€)	Año 2015 Importe (€)
Aplicaciones informáticas	327.546,38	317.673,38
TOTAL	327.546,38	317.673,38



Nota 7. INSTRUMENTOS FINANCIEROS

7.1. Inversiones financieras e Inversiones en entidades del grupo y asociadas.

El movimiento habido durante los ejercicios 2016 y 2015 de los epígrafes A.VI del y B.VI del activo del balance adjunto ha sido el siguiente:

Concepto	Importe en euros (€)			
	Saldo a 01.01.16	Movimientos del ejercicio 2016		Saldo a 31.12.16
		ADICIONES	RETIROS	
Valores representativos de deuda a L/P	0,00	575.313,09	-425.175,79	150.137,30
Imposiciones a L/P	930.665,43	90.027,07	-1.020.692,50	0,00
Fianzas constituidas L/P	1.410,35	29.920,00	-7.360,00	23.970,35
TOTAL L/P	932.075,78	695.260,16	-1.453.228,29	174.107,65
Valores representativos de deuda a C/P	0,00	1.031.227,52	0,00	1.031.227,52
Imposiciones a C/P	2.607.733,19	1.974.480,71	-2.284.673,66	2.297.540,24
Cuenta corriente con UTE's	0,00	11.270,00	0,00	11.270,00
Fianzas constituidas C/P	6.025,00	2.053,00	-8.078,00	0,00
TOTAL C/P	2.613.758,19	3.019.031,23	-2.292.751,66	3.340.037,76

Concepto	Importe en euros (€)			
	Saldo a 01.01.15	Movimientos del ejercicio 2015		Saldo a 31.12.15
		ADICIONES	RETIROS	
Créditos a L/P	25.142,85	0,00	-25.142,85	0,00
Imposiciones a L/P (a)	401.483,78	754.717,65	-225.536,00	930.665,43
Fianzas constituidas L/P (b)	1.410,35	0,00	0,00	1.410,35
TOTAL L/P	428.036,98	754.717,65	-250.678,85	932.075,78
Créditos a C/P	0,00	46.409,30	-46.409,30	0,00
Intereses C/P valores representativos de deudas	1.235,51	7.583,28	-8.818,79	0,00
Imposiciones a C/P (c)	3.008.336,50	2.665.044,46	-3.065.647,77	2.607.733,19
Fianzas constituidas C/P (b)	6.025,00	600,00	-600,00	6.025,00
TOTAL C/P	3.015.597,01	2.719.637,04	-3.121.475,86	2.613.758,19

- a) Las imposiciones o valores representativos de deuda a largo plazo se han realizado con la entidad financiera Banco Sabadell y al cierre del ejercicio 2016 tienen la composición siguiente:

Entidad Financiera	Fecha de la imposición	Importe nominal (€)	Intereses 2016	Fecha de vencimiento	Tipo de interés
BANCO SABADELL S.A.	26/07/2016	150.000,00	137,30	26/07/2018	0,5000%
		150.000,00	137,30		0,5000%
TOTAL 31.12.16 (nominal + intereses devengados)		150.137,30			

La rentabilidad media de los valores representativos de deuda a largo plazo no vencidas a 31/12/2016 es del 0,50%.

- b) Las fianzas constituidas a L/P recogen las cantidades depositadas como garantía de suministro de agua, electricidad y gas.

Las fianzas a C/P recogen las cantidades depositadas como garantías provisionales para la presentación de ofertas en concursos públicos y garantías definitivas en concursos públicos adjudicados.

- c) Las imposiciones a corto plazo se han realizado a lo largo del año en las entidades financieras Caja Rural y Banco Sabadell/Herrero y al cierre del ejercicio 2016 tienen el siguiente detalle:

Entidad Financiera	Fecha de la imposición	Importe nominal (€)	Intereses 2016 (€)	Fecha de vencimiento	Tipo de interés
CAJA RURAL DE ASTURIAS	19/02/2016	83.134,99	48,74	19/02/2017	0,4990%
CAJA RURAL DE ASTURIAS	26/02/2016	80.125,52	39,33	26/02/2017	0,4990%
CAJA RURAL DE ASTURIAS	01/04/2016	68.000,00	68,20	01/04/2017	0,3990%
CAJA RURAL DE ASTURIAS	13/04/2016	277.000,00	241,58	13/04/2017	0,3990%
CAJA RURAL DE ASTURIAS	19/05/2016	194.000,00	90,94	19/05/2017	0,3990%
CAJA RURAL DE ASTURIAS	30/05/2016	96.000,00	33,49	30/05/2017	0,3990%
CAJA RURAL DE ASTURIAS	17/06/2016	70.000,00	11,45	17/06/2017	0,3990%
CAJA RURAL DE ASTURIAS	24/06/2016	232.000,00	20,23	24/06/2017	0,3990%
CAJA RURAL DE ASTURIAS	04/07/2016	110.000,00	93,62	04/01/2017	0,3500%
CAJA RURAL DE ASTURIAS	04/07/2016	200.000,00	194,05	04/07/2017	0,3990%
CAJA RURAL DE ASTURIAS	26/07/2016	40.909,54	18,72	26/01/2017	0,2500%
CAJA RURAL DE ASTURIAS	27/07/2016	120.000,00	64,92	27/07/2017	0,3000%
CAJA RURAL DE ASTURIAS	12/09/2016	80.000,00	13,11	12/09/2017	0,3000%
CAJA RURAL DE ASTURIAS	21/10/2016	200.000,00	118,03	21/10/2017	0,3000%
CAJA RURAL DE ASTURIAS	28/10/2016	163.039,82	86,87	28/10/2017	0,3000%
CAJA RURAL DE ASTURIAS	03/11/2016	52.195,98	16,83	03/11/2017	0,2000%
CAJA RURAL DE ASTURIAS	16/11/2016	100.000,00	25,14	16/11/2017	0,2000%
CAJA RURAL DE ASTURIAS	01/12/2016	129.927,13	22,01	01/12/2017	0,2000%
		2.296.332,98	1.207,26		0,3524%
TOTAL 31.12.16 (nominal + intereses devengados)		2.297.540,24			

La rentabilidad media de las imposiciones a corto plazo no vencidas a 31/12/2016 es del 0,3524%.

También se han tenido durante 2016 valores representativos de deuda a corto plazo y su composición a cierre de ejercicio es el que sigue:

Entidad Financiera	Fecha de la imposición	Importe nominal (€)	Intereses 2016 (€)	Fecha de vencimiento	Tipo de interés
BANCO SABADELL S.A.	16/10/2015	260.000,00	411,37	16/01/2017	0,7500%
BANCO SABADELL S.A.	26/11/2015	120.000,00	88,77	26/05/2017	0,7500%
BANCO SABADELL S.A.	26/11/2015	200.000,00	147,95	26/05/2017	0,7500%
BANCO SABADELL S.A.	03/02/2016	220.000,00	265,98	03/05/2017	0,7500%
BANCO SABADELL S.A.	03/02/2016	130.000,00	157,17	03/05/2017	0,7500%
BANCO SABADELL S.A.	05/04/2016	100.000,00	156,28	05/07/2017	0,6500%
		1.030.000,00	1.227,52		0,7403%
TOTAL 31.12.16 (nominal + intereses devengados)		1.031.227,52			

La rentabilidad media de los valores representativos a corto plazo no vencidos a 31/12/2016 es del 0,7403%.

7.1.1 Otros activos líquidos equivalentes

Los instrumentos financieros convertibles en efectivo y cuyo vencimiento es inferior a tres meses, la entidad los recoge en el epígrafe B.VIII del activo del balance en la partida de **“Otros activos líquidos equivalentes”** y a cierre de ejercicio su composición es como sigue:

Entidad Financiera	Fecha de la imposición	Importe nominal (€)	Intereses 2016 (€)	Fecha de vencimiento	Tipo de interés
CAJA RURAL DE ASTURIAS	15/12/2016	100.183,74	6,98	15/03/2017	0,1500%
CAJA RURAL DE ASTURIAS	29/12/2016	80.230,16	0,99	15/03/2017	0,1500%
		180.413,90	7,97		0,1500%
TOTAL 31.12.16 (nominal + intereses devengados)		180.421,87			

La rentabilidad media de los activos líquidos equivalentes no vencidas a 31/12/2016 es del 0,15%.

7.2. Usuarios y otros deudores de la actividad propia

El desglose de este epígrafe B.III del activo del balance y los movimientos habidos durante los ejercicios 2016 y 2015 ha sido el siguiente:

Concepto	Saldo a 01.01.16	Importe en euros (€)		Saldo a 31.12.16
		Movimientos del ejercicio 2016		
		ADICIONES	RETIROS	
Deudores (a)	1.566,89	18.646,41	-4.291,13	15.922,17
Usuarios, deudores de dudoso cobro (b)	108.425,00	167.680,68	-52.390,00	223.715,68
Usuarios, deudores (c)	655.856,95	1.499.651,64	-1.518.681,52	636.827,07
Patrocinadores, afiliados y otros deudores (d)	19.977,20	74.606,39	-88.033,44	6.550,15
Deterioro valor de créditos de usuarios, patrocinadores y afiliados (e)	-108.425,00	52.390,00	-153.658,68	-209.693,68
TOTAL	677.401,04	1.812.975,12	-1.817.054,77	673.321,39

Concepto	Saldo a 01.01.15	Importe en euros (€)		Saldo a 31.12.15
		Movimientos del ejercicio 2015		
		ADICIONES	RETIROS	
Deudores (a)	0,00	1.566,89	0,00	1.566,89
Usuarios, deudores de dudoso cobro (b)	77.920,00	71.945,00	-41.440,00	108.425,00
Usuarios, deudores (c)	591.127,31	1.040.889,26	-976.159,62	655.856,95
Patrocinadores, afiliados y otros deudores (d)	14.483,47	56.679,19	-51.185,46	19.977,20
Deterioro valor de créditos de usuarios, patrocinadores y afiliados (e)	-77.920,00	41.440,00	-71.945,00	-108.425,00
TOTAL	605.610,78	1.210.953,45	-1.140.730,08	677.401,04

a) **Deudores**

Este apartado recoge la deuda correspondiente a un siniestro con la compañía Allianz Cía de Seguros y Reaseguros (3.350,08€) y la deuda de ADN Context-Aware Mobile Solutions S.L. (12.572,09€), por las prestaciones asumidas por CTIC en virtud al Anexo particular al Contrato de Colaboración Tecnológica suscrito a fecha 22 de diciembre de 2009 (Ayuda prestada en el momento de su constitución como start-up tecnológica).

b) **Usuarios, deudores de dudoso cobro**

Este apartado recoge los créditos con usuarios de dudoso cobro a 31 de diciembre de 2016, por los servicios prestados por la entidad en el ejercicio de la actividad propia:

Entidad	Importe (€)
ENNOIA-ESTUDOS, PROYECTOS E PARTICIPACIONES, Lda (*)	53.500,37
UNIDADE TECNICA DE GESTAO DA REDE DE MEDIATECAS DE ANGOLA (*)	170.215,31
TOTAL	223.715,68

(*) En 2015 se efectúa una dotación como dudoso cobro de un saldo pendiente con el Gobierno de Angola por los trabajos facturados en 2013 y que aún no han sido cobrados (importe 56.035€). Desde el propio Gobierno se nos informa que el retraso es "coyuntural" debido a la problemática con la caída del precio del petróleo y que está afectando a todos los pagos que hace el país al no disponer por el momento, de divisas para hacer frente a sus deudas con empresas/entidades extranjeras.

Debido a esta situación temporal, durante 2016 hemos tenido que dotar nuevamente una partida referida a la facturación que teníamos pendiente (por importe de 153.658,68 €) y que se espera se resuelva favorablemente en el próximo ejercicio 2017.

Con esta nueva dotación en el ejercicio 2016, el saldo pendiente con Angola está 100% dotado a 31 de diciembre de 2016.

c) **Usuarios, deudores**

Este apartado recoge los créditos con usuarios por los servicios prestados por la entidad en el ejercicio de la actividad propia, distinguiendo a nivel de subcuenta entre usuarios vinculados y sin vinculación con la entidad.

DESGLOSE CTA 446-USUARIOS DEUDORES	Año 2016 Importe (€)	Año 2015 Importe (€)
4460 - USUARIOS, DEUDORES	487.213,57	613.346,13
4463 - USUARIOS, DEUDORES-OTRAS PARTES VINCULADAS (*)	146.493,49	37.207,50
4469 - USUARIOS, DEUDORES FRAS PENDIENTES DE FORMALIZAR	3.120,01	5.303,32
TOTAL	636.827,07	655.856,95

(*) En la subcuenta "**Usuarios, deudores- otras partes vinculadas**" se recogen los saldos pendientes de cobro de la Agrupación Empresarial Innovadora del Conocimiento de Asturias-AIE y de patronos de la entidad por operaciones de actividad propia.

d) **Patrocinadores, afiliados y otros deudores**

Recoge los créditos con patrocinadores y otros deudores (patronos) por las cantidades a percibir para contribuir a los fines de la actividad propia de la entidad.

e) **Deterioro de valor de créditos de usuarios, patrocinadores y afiliados**

Importe correspondiente a las correcciones valorativas por deterioro de créditos incobrables, con origen en las operaciones de la actividad propia.

7.3. Deudores comerciales y otras cuentas a cobrar.

El desglose de este epígrafe B.IV del activo del balance y los movimientos habidos durante los ejercicios 2016 y 2015 ha sido el siguiente:

Concepto	Importe en euros (€)			
	Saldo a 01.01.16	Movimientos del ejercicio 2016		Saldo a 31.12.16
		AUMENTO	DISMINUCIÓN	
Personal	0,00	1.509,29	-1.509,29	0,00
Entregas por gastos a justificar	0,00	1.509,29	-1.509,29	0,00
Otros Créditos con la Administración Pública:	944.062,64	4.949.112,72	-3.557.140,18	2.336.035,18
Deudores por subvenciones (a)	941.747,64	4.861.291,96	-3.467.004,42	2.336.035,18
Hacienda Pca. deudor por IVA	0,00	84.894,76	-84.894,76	0,00
Organismos S.Social Deudores	2.315,00	2.926,00	-5.241,00	0,00
TOTAL	944.062,64	4.950.622,01	-3.558.649,47	2.336.035,18

Concepto	Importe en euros (€)			
	Saldo a 01.01.15	Movimientos del ejercicio 2015		Saldo a 31.12.15
		AUMENTO	DISMINUCIÓN	
Personal	854,55	5.999,62	-6.854,17	0,00
Entregas por gastos a justificar	854,55	5.999,62	-6.854,17	0,00
Otros Créditos con la Administración Pública:	1.505.728,07	2.721.314,55	-3.282.979,98	944.062,64
Deudores por subvenciones (a)	1.467.552,65	2.646.818,35	-3.172.623,36	941.747,64
Hacienda Pca. deudor por IVA	0,00	72.181,20	-72.181,20	0,00
Organismos S.Social Deudores	38.175,42	2.315,00	-38.175,42	2.315,00
TOTAL	1.506.582,62	2.727.314,17	-3.289.834,15	944.062,64

a) **Deudores por subvenciones**


Recoge los créditos con la Administración Pública por las subvenciones recibidas. El detalle a 31 de diciembre de 2016 es el siguiente:

Deudores por subvenciones	Importe (€)
AYUNTAMIENTO DE GIJON	54.457,71
CENTRO MUNICIPAL DE EMPRESAS DE GIJÓN	46.527,65
COMISION EUROPEA	28.064,41
CONSEJERIA DE EMPLEO, INDUSTRIA Y TURISMO	1.379.120,50
EMPRESA MUNICIPAL DE AGUAS	36.480,00
FUNDACION INSTITUTO CAMERAL PARA LA CREACION Y DESARROLLO DE LA EMPRESA	64.552,58
INSTITUTO DE DESARROLLO ECONOMICO DEL PRINCIPADO DE ASTURIAS	275.560,49
MINISTERIO DE ECONOMIA Y COMPETITIVIDAD	451.271,84
TOTAL	2.336.035,18

7.4. Periodificaciones a corto plazo

El epígrafe del activo del balance VII. "**Periodificaciones a corto plazo**" recoge los gastos de hosting, mantenimiento y seguros contabilizados en el presente ejercicio y que corresponden al siguiente.





7.5. Deudas

El desglose de los epígrafes B.II y C.III del pasivo del balance y los movimientos habidos durante los ejercicios 2016 y 2015 ha sido el siguiente:

Concepto	Importe en euros (€)			
	Saldo a 01.01.16	Movimientos del ejercicio 2016		Saldo a 31.12.16
		AUMENTO	DISMINUCIÓN	
Deudas a L/P transformables en subvenciones (a)	21.747,91	1.263.134,15	1.104.665,74	180.216,32
TOTAL L/P	21.747,91	1.263.134,15	1.104.665,74	180.216,32
Deudas a C/P con entidades de crédito	10,20	10.633,38	10.542,37	101,21
Deudas a C/P transformables en subvenciones (a)	252.635,23	2.428.455,59	1.687.211,47	993.879,35
Proveedores de inmovilizado a C/P (b)	25.087,11	75.690,44	28.453,33	72.324,22
TOTAL C/P	277.732,54	2.514.779,41	1.726.207,17	1.066.304,78

Concepto	Importe en euros (€)			
	Saldo a 01.01.15	Movimientos del ejercicio 2015		Saldo a 31.12.15
		AUMENTO	DISMINUCIÓN	
Deudas a L/P	25.142,85	0,00	25.142,85	0,00
Deudas a L/P transformables en subvenciones (a)	91.950,19	367.648,99	437.851,27	21.747,91
Fianzas recibidas a L/P	14.353,21	0,00	14.353,21	0,00
TOTAL L/P	131.446,25	367.648,99	477.347,33	21.747,91
Deudas a C/P con entidades de crédito	0,00	8.588,65	8.578,45	10,20
Deudas a C/P	0,00	46.409,30	46.409,30	0,00
Deudas a C/P transformables en subvenciones (a)	710.262,51	1.477.020,78	1.934.648,06	252.635,23
Proveedores de inmovilizado a C/P (b)	5.164,32	87.159,46	67.236,67	25.087,11
Fianzas recibidas a C/P	0,00	0,00	0,00	0,00
TOTAL C/P	715.426,83	1.619.178,19	2.056.872,48	277.732,54

En estos epígrafes del pasivo se recogen:

- Importe del gasto no ejecutado de las subvenciones, donaciones y legados obtenidas para financiar gastos específicos de ejecución plurianual y calificado como no reintegrable se refleja en "Deudas Transformables en Subvenciones". (ver detalle en **Nota 13**).
- Importe pendiente de pago a 31 de diciembre de adquisiciones de inmovilizado.

7.6. Acreedores comerciales y otras cuentas a pagar

El desglose de este epígrafe C.VI del pasivo del balance y los movimientos habidos durante los ejercicios 2016 y 2015 ha sido el siguiente:

Concepto	Importe en euros (€)			
	Saldo a 01.01.16	Movimientos del ejercicio 2016		Saldo a 31.12.16
		AUMENTO	DISMINUCIÓN	
Acreedores Varios:	52.451,64	1.021.743,55	996.847,51	77.347,68
Acreedores por Prestación de Servicios (a)	38.552,74	669.645,35	630.850,41	77.347,68
Acreedores efectos comerciales a pagar	-1.101,10	352.098,20	350.997,10	0,00
Anticipos usuarios deudores	15.000,00	0,00	15.000,00	0,00
Personal:	-606,26	1.499.444,03	1.498.837,77	0,00
Remuneraciones pendientes de pago	-606,26	1.499.444,03	1.498.837,77	0,00
Otras deudas con la Admón Pública:	205.165,61	1.620.139,09	1.616.711,44	208.593,26
Hacienda Pública Acreedor por IVA	78.397,52	196.845,09	206.592,65	68.649,96
Hacienda Pública Retenciones Practicadas	72.129,17	619.956,82	612.664,59	79.421,40
Hacienda Pca. Acr. subvenciones recibidas colaborac. (b)	0,00	152.857,21	152.857,21	0,00
Hacienda Pública Acreedor por subv. reintegrar (c)	6.426,00	9.883,06	9.883,06	6.426,00
Organismos de la Seguridad Social acreedores	48.212,92	640.596,91	634.713,93	54.095,90
Total	257.010,99	4.141.326,67	4.112.396,72	285.940,94

Concepto	Importe en euros (€)			
	Saldo a 01.01.15	Movimientos del ejercicio 2015		Saldo a 31.12.15
		AUMENTO	DISMINUCIÓN	
Acreedores Varios:	50.684,66	932.429,13	930.662,15	52.451,64
Acreedores por Prestación de Servicios (a)	41.684,66	588.813,43	591.945,35	38.552,74
Acreedores efectos comerciales a pagar	0,00	328.615,70	329.716,80	-1.101,10
Anticipos usuarios deudores	9.000,00	15.000,00	9.000,00	15.000,00
Personal:	351,46	1.405.835,97	1.406.793,69	-606,26
Remuneraciones pendientes de pago	351,46	1.405.835,97	1.406.793,69	-606,26
Otras deudas con la Admón Pública:	213.591,52	1.505.013,75	1.513.439,66	205.165,61
Hacienda Pública Acreedor por IVA	42.752,97	197.636,46	161.991,91	78.397,52
Hacienda Pública Retenciones Practicadas	81.765,94	599.184,20	608.820,97	72.129,17
Hacienda Pca. Acr. subvenciones recibidas colaborac. (b)	0,00	152.691,44	152.691,44	0,00
Hacienda Pública Acreedor por subv. reintegrar (c)	39.815,78	-23.240,62	10.149,16	6.426,00
Organismos de la Seguridad Social acreedores	49.256,83	578.742,27	579.786,18	48.212,92
TOTAL	264.627,64	3.843.278,85	3.850.895,50	257.010,99

a) Acreedores por prestación de servicios

Recoge las deudas con suministradores de servicios.

b) Hacienda Pública, acreedor por subvenciones recibidas en concepto de entidad colaboradora

A cierre de 2016 esta partida tiene saldo cero.

c) Hacienda Pública, acreedor por subvenciones a reintegrar

Recoge los importes justificados y revisados correspondientes a subvenciones y que deben ser devueltos a la Administración Pública por no haber resultado finalmente gastos elegibles; tal es el caso del proyecto de I+D+i denominado SRD anualidad 2013 (1.707,61€) o de excesos de cobros anticipados posteriormente no justificados, como es el caso del proyecto COMPITEM (1.275,85€) y del proyecto ADAPTA (3.442,54€).



7.7. Categorías de activos financieros y pasivos financieros

El valor en libros de cada una de las categorías de activos financieros y pasivos financieros señalados en la norma de registro y valoración novena del Plan General de Contabilidad por clases y categorías es como sigue:

a) Activos financieros:

Clases Categorías	Instrumentos financieros a largo plazo						Instrumentos financieros a corto plazo					
	Instrumentos de patrimonio		Valores representativos de deuda		Créditos y otros		Instrumentos de patrimonio		Valores representativos de deuda		Créditos y otros	
	ej. 2016	ej. 2015	ej. 2016	ej. 2015	ej. 2016	ej. 2015	ej. 2016	ej. 2015	ej. 2016	ej. 2015	ej. 2016	ej. 2015
Activos a valor razonable con cambios en excedente ejercicio	0,00	0,00	0,00	0,00	0,00	0,00	0,00	0,00	0,00	0,00	0,00	0,00
Inversiones mantenidas hasta el vencimiento	0,00	0,00	150.137,30	930.665,43	0,00	0,00	3.509.189,63	3.164.681,16	0,00	0,00	0,00	0,00
Préstamos y partidas a cobrar	0,00	0,00	0,00	0,00	23.970,35	1.410,35	0,00	0,00	0,00	0,00	3.009.356,57	1.627.488,68
Activos disponibles para la venta	0,00	0,00	0,00	0,00	0,00	0,00	0,00	0,00	0,00	0,00	0,00	0,00
Derivados de cobertura	0,00	0,00	0,00	0,00	0,00	0,00	0,00	0,00	0,00	0,00	0,00	0,00
TOTAL	0,00	0,00	150.137,30	930.665,43	23.970,35	1.410,35	3.509.189,63	3.164.681,16	0,00	3.009.356,57	3.009.356,57	1.627.488,68

b) Pasivos financieros:

Clases Categorías	Instrumentos financieros a largo plazo						Instrumentos financieros a corto plazo					
	Deudas con entidades de crédito		Obligaciones y otros valores negociables		Otras deudas		Deudas con entidades de crédito		Obligaciones y otros valores negociables		Otras deudas	
	ej. 2016	ej. 2015	ej. 2016	ej. 2015	ej. 2016	ej. 2015	ej. 2016	ej. 2015	ej. 2016	ej. 2015	ej. 2016	ej. 2015
Débitos y partidas a pagar	0,00	0,00	0,00	0,00	180.216,32	21.747,91	0,00	0,00	0,00	0,00	1.143.652,46	329.577,92
Pasivos a valor razonable con cambios en excedente ejercicio	0,00	0,00	0,00	0,00	0,00	0,00	0,00	0,00	0,00	0,00	0,00	0,00
Derivados de cobertura	0,00	0,00	0,00	0,00	0,00	0,00	0,00	0,00	0,00	0,00	0,00	0,00
TOTAL	0,00	0,00	0,00	0,00	180.216,32	21.747,91	0,00	0,00	0,00	0,00	1.143.652,46	329.577,92

7.8. Clasificación por vencimientos de Activos/Pasivos

Respecto a los activos financieros, los vencimientos a largo plazo están recogidos en la **nota 7.1.** en sus apartados **a)** y **b)**.

Por otro lado, la parte de pasivos financieros a largo plazo están recogidos en la **nota 7.5.**

7.9. Información sobre la naturaleza y el nivel de riesgo procedente de instrumentos financieros

Para cada tipo de riesgo: riesgo de crédito, riesgo de liquidez y riesgo de mercado (riesgo de tipo de cambio, de tipo de interés y otros riesgos de precio) en la fecha de cierre del ejercicio 2016, no hay ningún tipo de información que vincular a ninguno de los tipos de riesgo mencionados según la operativa de la Fundación.

7.10. Garantías comprometidas con Terceros

A 31 de diciembre de 2016 existen los siguientes avales bancarios comprometidos :

Entidad	Concepto	Importe Aval (€)	Vto.
P.A.U. Education, S.L.	Licitación Europea GIPO	21.553,52 €	03/07/2017
P.A.U. Education, S.L.	Licitación Europea GIPO	15.729,78 €	03/01/2018
P.A.U. Education, S.L.	Licitación Europea GIPO	50.745,13 €	03/09/2018
TOTAL		88.028,43 €	

Nota 8. FONDOS PROPIOS

El movimiento habido en las cuentas de este epígrafe durante los ejercicios 2016 y 2015 ha sido el siguiente:

Cuentas	Importe en euros (€)				Saldo a 31.12.16
	Saldo a 01.01.16	Movimientos del ejercicio 2016			
		CARGOS	ABONOS	TRASPASOS	
Dotación fundacional (a)	306.000,00	0,00	6.000,00	0,00	312.000,00
Reservas voluntarias	2.373.468,71	0,00	0,00	0,00	2.373.468,71
Reservas especiales (b)	7.555,54	0,00	0,00	0,00	7.555,54
Excedente de ejercicios anteriores (c)	2.928.959,71	173.668,14	0,00	0,00	2.755.291,57
Remanentes negativos de ejercicios anteriores	0,00	173.668,14	173.668,14	0,00	0,00
Excedente del ejercicio	-173.668,14	0,00	7.512,26	173.668,14	7.512,26
TOTAL	5.442.315,82	347.336,28	187.180,40	173.668,14	5.455.828,08

Cuentas	Saldo a 01.01.15	Importe en euros (€)			Saldo a 31.12.15
		Movimientos del ejercicio 2015			
		CARGOS	ABONOS	TRASPASOS	
Dotación fundacional (a)	306.000,00	0,00	0,00	0,00	306.000,00
Reservas voluntarias	2.373.468,71	0,00	0,00	0,00	2.373.468,71
Reservas especiales (b)	7.555,54	0,00	0,00	0,00	7.555,54
Excedente de ejercicios anteriores (c)	3.136.333,35	207.373,64	0,00	0,00	2.928.959,71
Remanentes negativos de ejercicios anteriores	0,00	207.373,64	207.373,64	0,00	0,00
Excedente del ejercicio	-207.373,64	0,00	-173.668,14	207.373,64	-173.668,14
TOTAL	5.615.983,96	414.747,28	33.705,50	207.373,64	5.442.315,82

a) Dotación Fundacional

Recoge las aportaciones iniciales efectuadas por los patronos fundadores. Toda la dotación fundacional está 100% desembolsada a 31 de diciembre de 2016. Durante el ejercicio se incorporó Orange Espagne, S.A. como nuevo patrono a la Fundación.

Las entidades que participan en la Fundación CTIC, a 31 de diciembre de 2016, son las que siguen:

ENTIDAD	Nº REPRESENTANTES	% APORTACIÓN	IMPORTE €
Accenture, S.A. (*)	n/a	17,31%	54.000,00
Capgemini España, S.A. (*)	n/a	17,31%	54.000,00
Retevisión, S.A. (*)	n/a	17,31%	54.000,00
Telefónica Móviles España, S.A. (*)	n/a	17,31%	54.000,00
Dicampus, S.L. (*)	n/a	1,92%	6.000,00
Dispal Astur, S.A.	1	1,92%	6.000,00
Espiral Microsistemas, S.L.L.	1	1,92%	6.000,00
Felguera TI, S.L.	1	1,92%	6.000,00
Gobierno del Principado de Asturias	3	1,92%	6.000,00
Grupo Intermark 96, S.L. (*)	n/a	1,92%	6.000,00
Izertis, S.L. (*)	n/a	1,92%	6.000,00
Orange España, S.A.U.	1	1,92%	6.000,00
Red.Es (*)	n/a	5,77%	18.000,00
Sadim, S.A.	1	1,92%	6.000,00
Satec, S.A.	1	1,92%	6.000,00
Seresco, S.A.	1	1,92%	6.000,00
Telecable de Asturias, S.A.U	1	1,92%	6.000,00
Treelogic, S.A.	1	1,92%	6.000,00
TOTAL	12	100,00%	312.000,00



(*)han causado baja como entidades patronas, permanecen las aportaciones al capital fundacional pero ya no tienen representantes.

b) Reservas especiales

El importe de esta partida corresponde a la liquidación de CTIC Sociedad de la Información.

c) Excedente de ejercicios anteriores

El importe se corresponde con el traspaso de los saldos del “**Fondo para Actividades Propias (FIP)**” y la “**Provisión de riesgo de incobrados de proyectos subvencionados para actividades propias**” que formaban parte del Patrimonio Neto de la entidad a 1 de enero de 2012 y que por la adaptación a los criterios del Plan General de Contabilidad de las entidades sin fines lucrativos aprobada en el Real Decreto 1491/2011 se han ajustado en esta partida, menos los resultados negativos de los últimos ejercicios económicos.

Nota 9. MONEDA EXTRANJERA



A 31 de diciembre de 2016, el detalle del saldo de caja, moneda extranjera es el siguiente:

Caja, moneda extranjera:

Moneda	Importe en moneda origen	Importe en €	tipo cambio cierre
Dólares americanos	128\$USA	113,73	1,0541
KWANZAS	6200 kz	35,44	174,9400
Reales Brasileños	156 Reales	45,47	3,4310
Total		194,64	

No existen saldos deudores a 31 de diciembre en moneda extranjera.

La Fundación utiliza como moneda funcional el euro.

Nota 10. SITUACIÓN FISCAL

Los saldos que a 31 de diciembre de 2016 la Fundación mantiene con las Administraciones Públicas por conceptos fiscales se detallan en la **Nota 7.6.** de esta Memoria.

Con fecha 6 de noviembre de 2013 se recibió notificación de requerimiento de la Agencia Tributaria en relación a la autoliquidación del Impuesto sobre el Valor Añadido del ejercicio 2012, con el que se inició un procedimiento de gestión tributaria de comprobación limitada.

Finalizado el procedimiento, se comunicó la no procedencia de regularizar la situación tributaria que, por lo que en relación al concepto y ejercicio objeto de comprobación se refiere, no podrá ser objeto de una nueva regularización con el mismo alcance comprobado, salvo que en un procedimiento de comprobación limitada o de inspección posterior se descubran nuevos hechos o circunstancias que resulten de actuaciones distintas de las realizadas.

A fecha 31 de diciembre 2016 la Fundación tiene pendiente de prescripción y por tanto sujetos a posible inspección por la Administración Tributaria, todos los impuestos principales que le son de aplicación desde su constitución el 5 de diciembre de 2003 correspondientes a los últimos cuatro ejercicios.

Fundación CTIC está acogida al Régimen Fiscal Especial establecido por la Ley 49/2002, de 23 de diciembre, de régimen fiscal de las entidades sin fines lucrativos y de los incentivos fiscales al mecenazgo, por lo que está exenta en el Impuesto sobre Sociedades por los beneficios que obtiene en las actividades que constituyen su objeto fundacional, así como por los beneficios derivados de incrementos patrimoniales que se obtengan en cumplimiento de dicha actividad fundacional.



IMPUESTO SOBRE BENEFICIOS

El impuesto sobre beneficios del ejercicio se calcula en base al resultado contable, obtenido por la aplicación de principios de contabilidad generalmente aceptados, que no necesariamente ha de coincidir con el resultado fiscal, entendido éste como la base imponible del citado impuesto.

La conciliación del resultado contable antes de impuestos correspondiente al ejercicio terminado el 31 de diciembre de 2016 y 2015 con la base imponible del Impuesto sobre sociedades es como sigue:

Ejercicio 2016	Aumentos	Disminuciones	Importe €
Resultado contable ejercicio después de impuestos			7.512,26
Impuesto sobre Sociedades			
Diferencias permanentes	3.163.554,30	-3.171.066,56	-7.512,26
Diferencias temporarias	0,00	0,00	0,00
Base imponible (Resultado Fiscal)			0,00

Ejercicio 2015	Aumentos	Disminuciones	Importe €
Resultado contable ejercicio después de impuestos			-173.668,14
Impuesto sobre Sociedades			
Diferencias permanentes	2.911.796,29	-2.738.128,15	173.668,14
Diferencias temporarias	0,00	0,00	0,00
Base imponible (Resultado Fiscal)			0,00

Las diferencias permanentes se corresponden con los gastos e ingresos exentos del Impuesto de Sociedades en aplicación de la Ley 48/2002, de 23 de diciembre.

INFORMACIÓN EXIGIDA POR LA LEGISLACION FISCAL PARA LA CALIFICACION DE REGIMEN FISCAL ESPECIAL DE ENTIDAD SIN FINES LUCRATIVOS - LEY 49/2002.

La información exigida por la legislación fiscal para gozar de la calificación de entidades sin fines lucrativos recogida en el RD 1270/2003 de 10 de octubre, por el que se aprueba el Reglamento para la aplicación del régimen fiscal de las entidades sin fines lucrativos y de los incentivos fiscales al mecenazgo se encuentra en las siguientes notas de memoria:

- a) Identificación de las rentas exentas y no exentas del Impuesto sobre Sociedades. (Nota 10)

- b) Identificación de los ingresos, gastos e inversiones correspondientes a cada proyecto o actividad realizado por la entidad para el cumplimiento de sus fines estatutarios o de su objeto. Los gastos de cada proyecto se clasificarán por categorías, tales como gastos de personal, gastos por servicios exteriores o compras de material. **(Nota 12.3.1.)**
- c) Especificación y forma de cálculo de las rentas e ingresos a que se refiere el artículo 3.2 de la Ley 49/2002, así como descripción del destino o de la aplicación dado a las mismas. **(Nota 12.3.7)**
- d) Retribuciones, dinerarias o en especie, satisfechas por la entidad a sus patronos, representantes o miembros del órgano de gobierno, tanto en concepto de reembolso por los gastos que les haya ocasionado el desempeño de su función, como en concepto de remuneración por los servicios prestados a la entidad distintos de los propios de sus funciones. **(Nota 15.3)**
- e) Porcentaje de participación que posea la entidad en sociedades mercantiles, incluyendo la identificación de la entidad, su denominación social y su número de identificación fiscal. **(N/A)**
- f) Retribuciones percibidas por los administradores que representen a la entidad en las sociedades mercantiles en que participe, con indicación de las cantidades que hayan sido objeto de reintegro. **(N/A)**
- g) Convenios de colaboración empresarial en actividades de interés general suscritos por la entidad, identificando al colaborador que participe en ellos con indicación de las cantidades recibidas. **(Nota 11.2)**
- h) Indicación de las actividades prioritarias de mecenazgo que, en su caso, desarrolle la entidad. **(N/A)**
- i) Indicación de la previsión estatutaria relativa al destino del patrimonio de la entidad en caso de disolución y, en el caso de que la disolución haya tenido lugar en el ejercicio, del destino dado a dicho patrimonio. **(Nota 12.3.7)**



Nota 11. INGRESOS Y GASTOS

11.1 Gastos por ayudas y otros

El detalle de las partidas que conforman este epígrafe es el siguiente:

Cuentas	Importe 2016 (€)	Importe 2015 (€)
Ayudas monetarias (a)	15.138,31	16.539,58
Gastos por colaboraciones y del órgano de gobierno (b)	0,00	65,00
Reintegro de subvenciones, donaciones y legados (c)	8.756,14	27.314,22
TOTAL	23.894,45	43.918,80

- Ayudas monetarias

El total de este epígrafe recoge los importes de las cuotas que se pagan a otras entidades y donaciones realizadas cuyo detalle es el siguiente:

Entidad	Importe 2016 (€)	Importe 2015 (€)
Aenor	955,61	955,61
Agrupación Empresarial Innovadora del Conocimiento de Asturias	4.500,00	4.500,00
Alianza de Fundaciones para el Desarrollo de los Territorios	0,00	1.600,00
Asociación Española de Fundaciones	1.500,00	1.500,00
Club Asturiano de la Innovación	200,00	200,00
Cluster de Fabricación Avanzada de la Industria del Metal de Asturias	166,67	0,00
Ercim (W3C)	7.816,03	7.783,97
TOTAL	15.138,31	16.539,58

- Gastos por colaboraciones y del órgano de gobierno

Recoge gastos directamente ocasionados por la administración de los bienes y derechos que integren el patrimonio de la Fundación.

- Reintegro de subvenciones, donaciones y legados

Importe de los reintegros de subvenciones que habiendo sido imputados a resultados no han resultado elegibles a la justificación de los siguientes proyectos subvencionados:

Organismo	Proyecto	Importe 2015 (€)
Consejería de Economía y Empleo	Programa Asturias 2014-2015	246,20 €
Agencia Asturiana de Cooperación al Desarrollo	(C+I)TUR_2013	411,24 €
Tesorería General de la Seguridad Social	Bonificaciones personal 2015 tecnología	7.968,28 €
Ministerio de Industria, Energía y Turismo	Elf@home	130,42 €
TOTAL		8.756,14 €

11.2 Ingresos de patrocinadores y colaboradores

Recoge los importes recibidos de los patrocinios publicitarios y de los convenios de colaboración empresarial en actividades de interés general. El detalle es el siguiente:

Patrocinador/colaborador	Proyecto	Importe 2015 (€)
Fundación Caja Rural de Asturias	CATDE Asturias	4.300,00 €
ERCIM	Día W3C 2016-Industria 4.0	5.675,15 €
Banco Sabadell S.A.	Día W3C 2016-Industria 4.0	3.000,00 €
TOTAL		12.975,15 €



Nota 12. ACTIVIDAD DE LA ENTIDAD. APLICACIÓN DE ELEMENTOS PATRIMONIALES A FINES PROPIOS. GASTOS DE ADMINISTRACIÓN.

12.1 Líneas estratégicas de actuación de CTIC en el ejercicio 2016

- Plan Estratégico y Hoja de Ruta "roadmap" del Centro tecnológico

Con fecha 12 de diciembre de 2014, el Patronato de CTIC Centro Tecnológico aprobó un documento de orientaciones estratégicas que regirá la actividad de la entidad para el periodo 2015-2018.

Durante el ejercicio 2016 el Centro continúa con la implementación y desarrolla su actividad en base al documento previo de orientaciones, su **Hoja de Ruta "roadmap" Tecnológica**, donde se establecen en detalle las líneas de especialización del Centro y los focos de mercado prioritarios.

- **CTIC**, Centro Tecnológico de la Información y la Comunicación, se crea en el marco de las políticas de innovación del Gobierno del Principado de Asturias, que entiende que los centros tecnológicos son un motor de tracción y competitividad para las empresas de la región. Especializado en la investigación y desarrollo de tecnologías de última generación, **CTIC** es un organismo técnico y neutral, comprometido con el desarrollo territorial y el progreso económico y social.
- **CTIC, integrado en la Red de Centros Tecnológicos del Principado de Asturias**, es el único organismo regional especializado en TIC, tecnológicamente neutral, orientado a los intereses generales, sin ánimo de lucro y con competencia técnica reconocida.
- **CTIC**, como centro tecnológico, actúa en un contexto y realidades sociales y económicas concretas y complejas, y su estrategia no es ajena a ello. Así, **CTIC** ha diseñado su estrategia teniendo en cuenta no solo **el rol que las TIC juegan en la innovación y la competitividad empresarial, sino también las características y necesidades del entorno empresarial en el que actúa**, lo que le ha permitido establecer y definir de forma correcta sus focos de actuación y su plan de acción.
- **CTIC** centra su valor en la investigación aplicada científica y técnica y en la especialización de las Tecnologías de la Información y la Comunicación, con una misión asumida de ser agente tractor y transformador de la innovación tecnológica en el ámbito TIC, contribuyendo y centrando sus esfuerzos en ser una aliada tecnológica de las empresas asturianas y potenciando la innovación y la competitividad de las mismas a través de la investigación aplicada y la prestación de servicios de valor añadido.

Sin embargo, por su naturaleza y especialización, **CTIC** no sólo ejerce un efecto tractor directo sobre el propio sector TIC, sino también sobre sectores tradicionales, contribuyendo tanto a estimular la innovación tecnológica avanzada como a favorecer la demanda tecnológica en las PYME (innovación precompetitiva), convirtiéndose en activador de la demanda y de la oferta tecnológica.

Gracias al profundo conocimiento del contexto territorial en el que se enmarca el Centro Tecnológico y al aprovechamiento de sinergias, fruto de la cooperación con empresas y el resto de agentes innovadores, **CTIC** se encuentra en una posición óptima para asumir su papel como agente tractor para el impulso de los flujos entre la investigación y el tejido empresarial. Su contribución a la competitividad empresarial de la región es el eje de sus actuaciones, alineándose con las políticas de innovación regionales, nacionales y europeas.

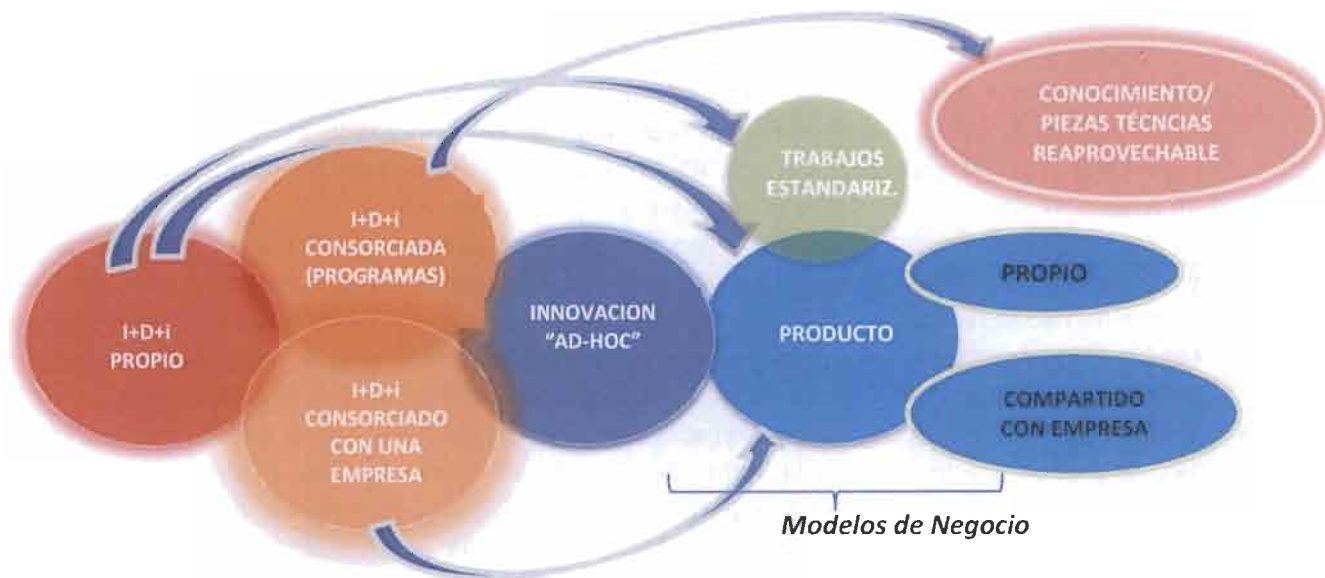
Los **objetivos estratégicos** para el periodo 2015-2018, establecidos en el documento de orientaciones estratégicas y en base a los cuales se desarrolla la actividad en el ejercicio 2016 son los siguientes:

1. Evolucionar de la "Tecnología al mercado" a "del mercado a la tecnología".
2. Evolucionar de la "Gestión de Proyectos" a la "Gestión de productos y servicios".
3. Desarrollar productos innovadores con socios empresariales para la explotación conjunta (compatibilizarlo con la provisión de tecnología "Ad-Hoc" mediante subcontratación).
4. Abordar una importante reestructuración interna para orientar al Centro hacia un nuevo modelo organizativo para dar respuesta a las necesidades de negocio.

De acuerdo con sus objetivos fundacionales y en la línea establecida por el Real Decreto 2093/2008, de 19 de diciembre, **CTIC** se estructura en torno a dos grandes tipologías de actividades:

- I+D+i (como mínimo un 35% de los ingresos según Real Decreto)
- Prestación de Servicios Tecnológicos (como máximo un 65% según Real Decreto)

Las **actividades de IDI** se reflejan de forma gráfica en el siguiente esquema e incluyen básicamente:



- Proyectos de I+D+i **propios**: que den lugar a **PRODUCTO**, dirigido a un micro-nicho de mercado concreto y acompañados de socio empresarial preferentemente desde la fase de ideación.
- Proyectos de I+D+i **consorciados**: de donde obtendremos conocimiento y tecnología para aplicarla a productos/servicios posteriormente.
- **Innovación "Ad-Hoc"**: bajo demanda, en formato de proyecto y vía facturación.
- Productos y **trabajos estandarizados**: siempre con modelo de negocio y preferentemente en colaboración con socio empresarial, por nicho de mercado específico.

Las **actividades de prestación de Servicios Tecnológicos** aglutinan servicios de valor añadido como son:

- Desarrollo de proyectos tecnológicos.
- Análisis, diagnósticos e informes de recomendaciones sobre calidad en la construcción de arquitecturas web.
- Diseño y ejecución de proyectos de maduración digital para sectores empresariales.
- Estrategias de desarrollo tecnológico y territorio: trabajos de consultoría estratégica para gobiernos, locales, nacionales u organismos internacionales.

- Estrategias, programas y proyectos de competitividad, tecnología y Pymes.
- Estrategias, programas y proyectos de innovación educativa.

Todos los servicios tecnológicos se relacionan con la mejora de la actividad competitiva empresarial y con la innovación empresarial. **Las líneas de especialización del Centro son las siguientes:**

1.-Inteligencia de Datos

- **Data4value**

La línea Data4Value se especializa en la transformación de datos puros en información significativa y útil para los negocios y organizaciones, permitiendo identificar, desarrollar o incluso crear nuevas oportunidades de negocio, maximizando la rentabilidad de cada decisión.



- **Interoperabilidad y open data**

En esta línea el Centro cuenta con una amplia experiencia en el diseño estratégico/técnico y puesta en marcha de proyectos de apertura de datos (open data) en el ámbito público y privado, siguiendo una metodología propia y aplicando tecnologías W3C que favorecen la interoperabilidad. **CTIC** también desarrolla proyectos de "consumo de los datos", potenciando la reutilización y aprovechamiento del valor de los datos por parte del colectivo de los reutilizadores.

- **Smart energy**

La línea smart energy se especializa en la gestión y puesta en valor de datos en clave de eficiencia energética, tanto desde la perspectiva de la producción energética como de consumos.

2.-Visión

Desde esta línea, **CTIC** da solución a problemas mediante la dotación de inteligencia a máquinas, otorgándoles el sentido de la visión. En la misma se incluye la visión por computación, visión artificial, realidad aumentada y realidad virtual.



3.-Envejecimiento activo y bienestar



El objetivo de esta línea de especialización de **CTIC** consiste en el uso de tecnologías TIC para la creación de soluciones que permitan prolongar y mantener la vida activa y saludable de las personas.

4.-Web de las cosas

Esta línea se basa en la búsqueda de soluciones a través de aplicaciones interactivas que tienen como fuentes de información de datos, dispositivos y sensores heterogéneos conectados entre sí y trabajando colaborativamente en tiempo real. A esta red de dispositivos se les dota de inteligencia orientada al análisis y toma de decisiones eficiente.

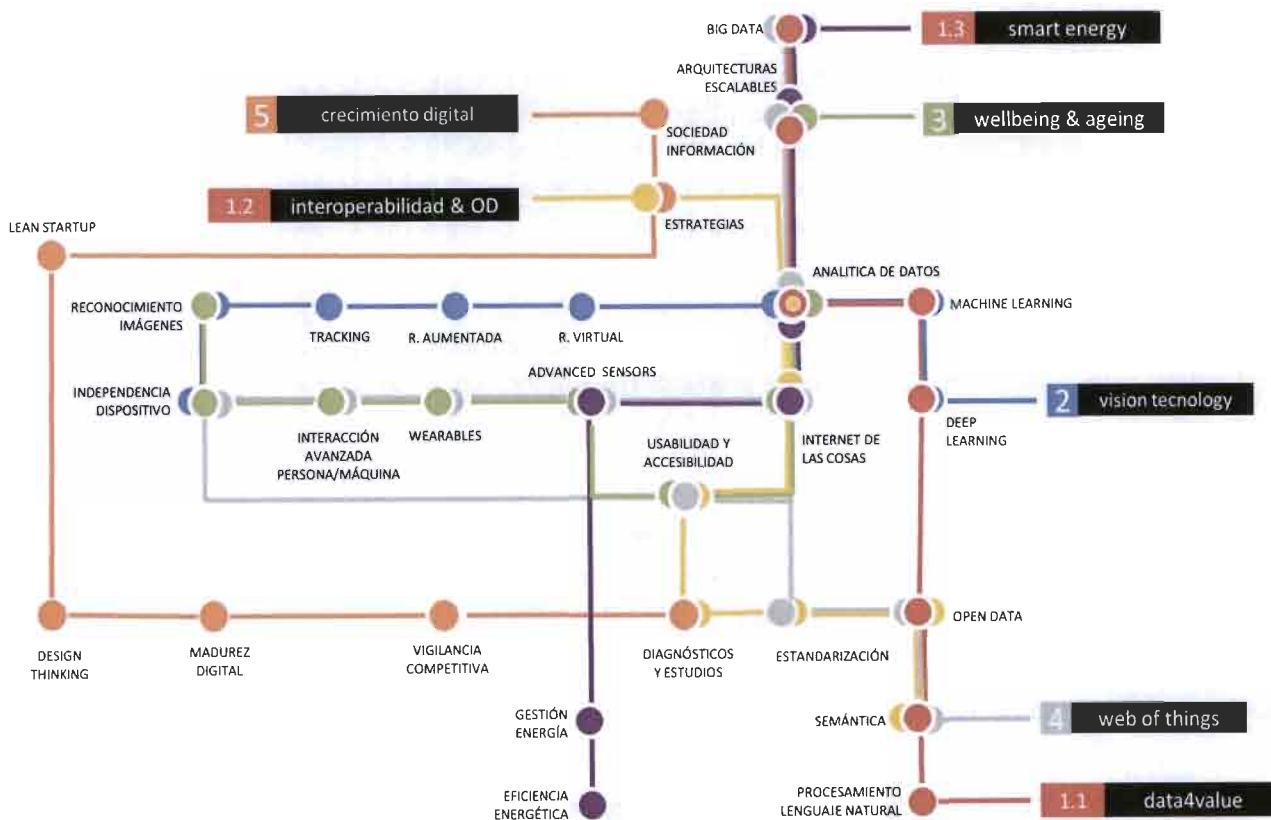


5.-Crecimiento Digital



En la línea de especialización Crecimiento Digital se engloban todas aquellas iniciativas, proyectos y servicios dirigidos al desarrollo de un territorio digital innovador desde una perspectiva que abarca la dimensión Digital/Inteligente de aspectos como la Economía, Gobernanza y Ciudadanía.

Todas las líneas de especialización del Centro tienen conexión entre sí, a través de metodologías y tecnologías comunes de aplicación, tal y como se muestra en el siguiente gráfico.



Se han establecido igualmente los focos de mercado y subfocos, así como una previsión para abordar la entrada en los mismos a corto, medio y largo plazo.

Los focos principales de mercado son los siguientes::

INDUSTRIA 4.0
SERVICIOS
GOBERNANZA
CIUDADES



Tal y como se definen en el documento de Orientaciones Estratégicas y en el Roadmap, estas son la Misión, Visión y Valores del Centro:

MISIÓN:

CTIC Centro Tecnológico tiene la misión de ser un agente tractor de innovación y socio tecnológico de las empresas y administraciones generando servicios y productos innovadores, así como promover la incorporación de tecnología a los procesos de negocio de las empresas para hacerlas más competitivas, al tiempo que hacer una labor de observatorio de las tendencias tecnológicas futuras.

VISIÓN:

CTIC Centro Tecnológico tiene la visión de ser un referente en la investigación, la innovación, el desarrollo de producto y la prestación de servicios en el ámbito de las TICs, tanto a nivel regional como nacional e internacional y aspira a este reconocimiento por parte del sector empresarial, de las administraciones y del resto de agentes del sistema de innovación*.

**Administraciones, asociaciones empresariales y comunidad científico-técnica*

VALORES:

Todos los valores identifican a **CTIC** en su conjunto y deben ser compartidos y asumidos por su personal en el desarrollo de su actividad profesional, tanto dentro de la organización como fuera de ella. **CTIC** tiene los siguientes valores asumidos por todo su personal y por su patronato:

- La vocación del servicio al territorio.
- La generosidad en la aportación de valor añadido generando tecnologías facilitadoras y que respondan a necesidades y problemas reales.
- La neutralidad tecnológica.
- La transparencia en la gestión.

La vocación del servicio al territorio: que va implícita en la misión. Todas las actuaciones de **CTIC** estarán orientadas al cumplimiento de la misión que es de compromiso con el territorio y de servicio al mismo. Ello implica una vocación de servicio en todas y cada una de las actuaciones que **CTIC** realice con usuarios/ beneficiarios de sus actividades.

La generosidad en la aportación de valor añadido: **CTIC** en su relación con los clientes, deberá ser siempre percibido muy positivamente en su afán de no escatimar esfuerzos para la búsqueda o desarrollo de soluciones que redunden en la mejora competitiva de los destinatarios de sus servicios.

En muchos casos esta generosidad se convertirá, no sólo en transferencia de conocimiento, sino también en lograr la cooperación consorciada entre las empresas y el propio centro.

La neutralidad tecnológica: CTIC debe ser neutral tecnológicamente, seleccionando o recomendando aquellas tecnologías o soluciones tecnológicas que mejor se ajustan en cada momento a las necesidades de resolución de problemas.

La transparencia en la gestión: hacia los órganos de gobierno (patronato y comisión ejecutiva), hacia la administración (concesionaria de subvenciones), hacia los auditores internos y externos, hacia los clientes, hacia los empleados y hacia el cumplimiento de la legislación vigente y que afecta a las actuaciones de CTIC.



Es obligación de la Dirección transmitir de forma adecuada y permanente, al conjunto de empleados, la Cultura de CTIC; y es obligación de estos asumirla y ponerla en práctica en todas y cada una de las actuaciones que se realicen en el ámbito de su trabajo cotidiano.

• Código Ético y Manual de Gestión

Este Código es el documento donde se sintetizan los principios éticos por los que apuesta CTIC y donde se plasman los valores que guían la actividad. Fue aprobado por el Patronato de la entidad con fecha 12 de diciembre de 2014.

CTIC Centro Tecnológico se ha regido en la realización de sus actividades y proyectos en el ejercicio 2016, al igual que en ejercicios anteriores, por los siguientes valores que se recogen en su Código Ético y su Manual de Gestión:

Todos los valores identifican a CTIC en su conjunto y son asumidos por sus empleados en el desarrollo de su actividad profesional, tanto dentro de la organización como fuera de ella.

Se exponen a continuación las normas básicas de actuación y relación de la Fundación CTIC recogidas con mayor amplitud en el Código Ético que está publicado en la página web de la entidad:

a) Principios generales de actuación

- El patronato es el responsable principal de la Fundación CTIC Centro Tecnológico. Su responsabilidad es lograr el fin y la consecución de los objetivos de la Fundación y asimismo saber transmitirlo al conjunto de la Fundación y a la sociedad en general.
- El patronato quiere formar un equipo humano desinteresado, con espíritu de servicio y que vele adecuadamente por los fines y valores de la Fundación CTIC Centro Tecnológico.
- Los patronos (públicos o privados), actúan en interés de la Fundación CTIC Centro Tecnológico y con independencia de la organización a la que representan.

b) La Fundación CTIC tiene:

- El deber de trabajar con **eficacia** para lograr los fines expresados en sus estatutos fundacionales y que son su razón de ser. Debe hacerlo, además, con **eficiencia**, utilizando de la mejor forma posible los recursos de que dispone.
- Debe actuar con **profesionalidad**: autoexigiendo a toda la organización un compromiso con los objetivos de la misma pero dotándola, a la vez, de los recursos necesarios para lograrlo.
- Debe ser una organización de **calidad**: con un nivel que responda al fin para el que fue creada.
- Debe ser **transparente** para los usuarios/beneficiarios y para la sociedad, tanto en los resultados obtenidos como en los medios utilizados.
- Debe hacer valer sus derechos así como los deberes, con una visión realista y responsable, y no paternalista.
- Debe ser fiel a sus principios y valores y actuar con **coherencia** en su entorno (beneficiarios/as, trabajadores/as, voluntarios/as, proveedores, donantes...).
- Debe influir en la realidad y su acción debe repercutir en la **mejora de la sociedad**.

• Plan de Internacionalización

En su lanzamiento en 2004, **CTIC** se centró en el ámbito regional, pero su proyección exterior se fue incrementando progresivamente, a la vez que ampliaba sus ámbitos de actuación y especialización tecnológica, logrando establecer una red de contactos con diferentes gobiernos, instituciones y empresas en distintos países, que le permite partir desde una buena posición para el desarrollo de su estrategia de internacionalización, afianzándose como aliado tecnológico en este proceso de las empresas asturianas.



A esto ha contribuido el hecho de ser un centro tecnológico sin ánimo de lucro y neutral tecnológicamente, ser la sede del Consorcio **W3C en España** y el reconocimiento a **CTIC** por su saber hacer en determinados ámbitos tecnológicos (*Open Data, herramientas para la calidad de arquitecturas web basadas en estándares, políticas estratégicas de desarrollo tecnológico, políticas de maduración digital para PYMEs, etc.*), lo que ha generado confianza de organismos internacionales y gobiernos fundamentalmente.

La expansión de la actividad está fundamentada en el concepto de “*glocalidad*” (actuar globalmente para influir localmente). Es por ello que, en los últimos años se centran esfuerzos en mejorar la proyección nacional e internacional, participando en plataformas tecnológicas, foros y redes científico-técnicas, así como en proyectos de investigación e innovación consorciados, nacionales e internacionales.

Los **objetivos del Plan de Internacionalización** de **CTIC** son los siguientes:

- Consolidar una red de socios institucionales, tecnológicos y empresariales que faciliten la introducción en el mercado internacional del portfolio de servicios tecnológicos de **CTIC** y de las empresas asturianas.
- Generar oportunidades de negocio a corto y medio plazo, tanto para **CTIC** como para las empresas TIC regionales.
- Incrementar la participación de **CTIC** y de las empresas asturianas en proyectos europeos, especialmente aquellos orientados a la I+D+i.
- Incrementar el volumen de facturación de **CTIC** por la prestación de servicios y productos.

- Consolidar acuerdos con empresas asturianas asentadas en los territorios objetivo.
- Mantener e incrementar la presencia pública de **CTIC** en eventos tecnológicos.
- Consolidar las relaciones Institucionales y con los Gobiernos.

Se ha hecho necesaria una focalización geográfica del Plan para Internacionalización que nos permita ser eficientes en la utilización de nuestros recursos. Se desarrollaron dentro del plan previsto algunas actuaciones proactivas y también se ha trabajado de forma reactiva en algunos territorios.

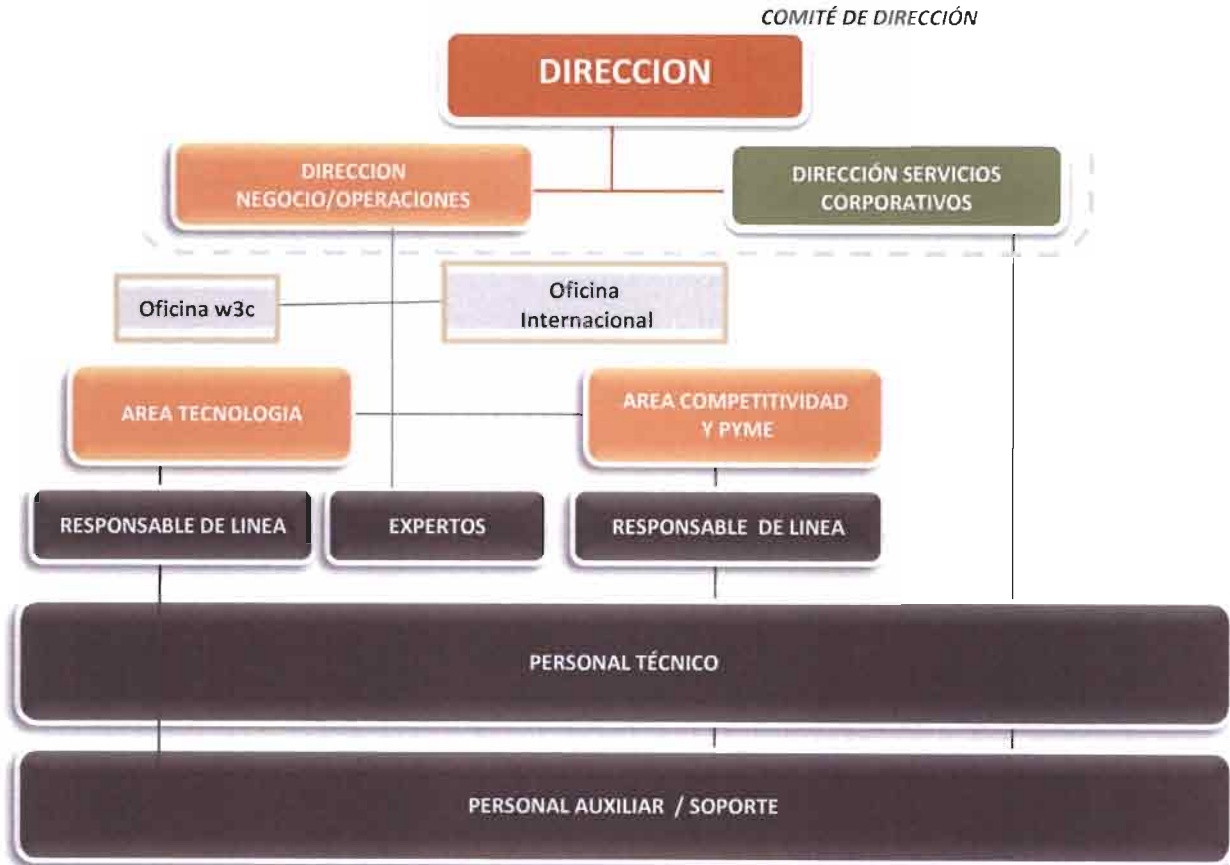
La internacionalización de **CTIC** sigue manteniendo dos orientaciones geográficas diferentes pero con preponderancia de la europea:

- **La internacionalización de proyectos de I+D+i** se focalizó en el ámbito geográfico europeo y se instrumentalizó a través de la participación en proyectos consorciados, encuadrados en distintas convocatorias con financiación europea como H2020, Life, Interreg IVC y Atlantic Área y otras. Esta internacionalización está marcada por las convocatorias ("calls") europeas para participar en las mismas y por la disponibilidad para cofinanciar proyectos. La participación en programas europeos se potencia en base al buen nivel de relaciones establecidas con organismos de investigación, empresas y otros agentes de innovación europeos.
- En **Latinoamérica y Caribe**, mantenemos una actitud más reactiva que proactiva, permanenciando alerta y dando respuesta a oportunidades que surjen.



12.2 Recursos

El Organigrama jerárquico vigente en 2016 es el siguiente:



El Centro Tecnológico desarrolla actuaciones concretas en materia de RR.HH. en función de las disponibilidades presupuestarias de cada ejercicio, cuenta con una Política de Recursos Humanos y una Normativa laboral aprobadas por su Patronato que regula las condiciones de trabajo y la política de desarrollo, formación y promoción de su plantilla, además de incluir un importante catálogo de beneficios sociales.

Desde su constitución en 2003 la Fundación CTIC, apostando y apoyando desde el principio el desarrollo de actividades de I+D+i, ha tenido siempre como misión la de **“Ser desde Asturias, agente tractor y transformador en el ámbito de las TIC, potenciando la innovación tecnológica, cultivando el desarrollo de talento y atrayendo recursos financieros; generando así reconocimiento al apoyar y promover el desarrollo y competitividad de nuestras empresas y la calidad del servicio de las administraciones”**. Para el cumplimiento de esta misión es necesario contar con unas instalaciones y un equipo de investigación que se encuentre en la brecha de las tecnologías futuras, que nos permitan transferir conocimiento a las empresas del sector TIC de nuestra región para lograr un incremento de su competitividad y una mejora de su eficiencia productiva.

Fundación CTIC Centro Tecnológico desarrolló su actividad en la anualidad cerrada 2016 contando con los siguientes activos en sentido amplio:

- **Un equipo técnico multidisciplinar**, <https://www.fundacionctic.org/quienes-somos>, con experiencia y competencias relativos a diferentes ámbitos. Entre otros:
 - Tecnologías móviles y multidispositivo.
 - Tecnologías para la interoperabilidad de datos.
 - Análisis inteligente de datos.
 - Tecnologías de interacción con el usuario (Interfaces de Usuario).
 - Tecnologías para el envejecimiento activo.
 - IoT (internet de las cosas).
 - Entornos inteligentes.
 - Computación vestible.
 - Protocolos de comunicación.
 - Sistemas embebidos.
 - Sistemas de identificación y posicionamiento.
 - Arquitecturas escalables.
 - Computación distribuida (GRID).
 - Realidad aumentada.
 - Realidad virtual.
 - Visión artificial.
 - Eficiencia energética inteligente.
 - Tecnologías web (estándares W3C).
 - Políticas de innovación y modernización tecnológica para pymes.
 - Vigilancia tecnológica.



- **Una red de relaciones estables** (clientes, proveedores, financiadores, etc.) que incluye las AA.PP. locales, regionales y nacional, pymes, grandes empresas, 'Clúster TIC', Plataformas Tecnológicas nacionales y europeas, colaboradores y clientes internacionales, programas comunitarios diversos y la representación de la Oficina de W3C en España.
Relaciones estables con distintas empresas, muchas de ellas asturianas, impulsando su participación en el desarrollo de proyectos de I+D+i y en plataformas tecnológicas.
- **El derecho a explotar unas infraestructuras físicas:** el edificio de la Fundación CTIC-Centro Tecnológico y la Red CATDE (*Centros de Acompañamiento Tecnológico e Innovación para el Desarrollo Económico de Asturias-Red SAT*), infraestructuras relevantes para el desarrollo de proyectos de innovación en la región por su capilaridad (la red de centros estará ubicada en 10 centros de empresa de la región).
- **Laboratorios de investigación y espacios demostradores de tecnologías** equipados para el desarrollo de nuestros proyectos de investigación, preparados para enseñar la tecnología al público en general, explicarla a las empresas y desarrollar pruebas de concepto que demuestren la validez de la idea.

Para demostrar la validez de los prototipos o pruebas de concepto es muy importante que el centro tecnológico disponga de un espacio demostrador permanente que permita simular y visualizar las posibilidades de las tecnologías desarrolladas en el mercado y de otras de desarrollo propio.

Se dispone de un **espacio demostrador general** en la planta -1, bien equipado y donde las empresas pueden visualizar la aplicación de la tecnología desarrollada de forma eminentemente práctica; donde la experiencia de usuario sea un componente importante que permita demostrar las posibilidades de la misma.

Este espacio demostrador permanente de tecnologías permite simular situaciones de la vida real o de procesos industriales donde las empresas pueden valorar de forma práctica las posibilidades de la tecnología en la que quieren invertir.

Durante el ejercicio 2016 se han puesto en funcionamiento dos nuevos laboratorios dentro del espacio demostrador y uno más se pondrá en funcionamiento en 2017 con ayuda de la financiación del Programa Asturias 2016-2017 para centros Tecnológicos y de Innovación del Principado de Asturias:

- **LAB Industria 4.0 (INDUSTRI4 Lab).** La iniciativa de creación de un Laboratorio de Industria 4.0, está totalmente alineada con las prioridades científico-tecnológicas de la Estrategia RIS3 de Especialización Inteligente de Asturias y concretamente con las incluidas en las temáticas prioritarias de "Fabricación Digital", "Análisis de Datos" y "Sensores". Lo componen realmente 2 laboratorios:
 - uno, que integrará las tecnologías Industria 4.0 relacionadas con la extracción, tratamiento, distribución y explotación de datos e información en la industria y que tomará el nombre de **C-INDUSTRI4 - Laboratorio de Industria Conectada 4.0.**
 - otro, que concentra el conjunto de tecnologías Industria 4.0 en el ámbito de la Visión (Realidad Aumentada, Realidad Virtual, Visión Artificial) y que adoptará el nombre de **V-INDUSTRI4 - Laboratorio de Tecnologías de Visión en Industria 4.0.**

- **LAB Envejecimiento Activo y Bienestar:** Se pondrá en marcha en los primeros meses de 2017 y es un laboratorio específico para la experimentación en tecnologías relacionadas con el envejecimiento activo y saludable (y la transferencia de éstas al tejido empresarial de la región). Este LAB permitirá, a los diferentes agentes impulsores del Principado de Asturias como **Reference Site (EIP-AHA)** a nivel europeo, disponer de una infraestructura básica para el desarrollo de la acción innovadora comprometida, tanto a nivel regional (como Reference Site de categoría 2*) como a nivel individual en cada uno de los Action Groups de la EIP-AHA en los que participan activamente. En el ámbito regional, la **Estrategia RIS3** define el envejecimiento activo como uno de sus “pilares prioritarios”, y así queda reflejado con la inclusión del “*Envejecimiento demográfico y la calidad de vida*” en la lista de prioridades estratégicas para el 2020.
- **Publicaciones científico-técnicas** en foros y revistas técnicas internacionales. Más de 80 publicaciones científico-técnicas en foros y revistas técnicas internacionales que se encuentran relacionadas en la web de CTIC: <https://www.fundacionctic.org/actualidad-y-divulgacion/publicaciones-cientificas>
- **Posicionamiento de CTIC** como una entidad de reconocido prestigio en el espacio europeo y nacional de investigación tecnológica gracias a su participación en más de 100 proyectos de I+D a nivel nacional y regional en colaboración con un amplio número de empresas, muchas de ellas PYMES. Con reconocido prestigio en el espacio europeo y nacional de investigación tecnológica gracias a su participación en proyectos de relevancia en dicho ámbito (*Plan Avanza I+D, Cenit, 6º y 7º Programa Marco, actualmente H2020, , AAL, Innterconecta-FEDER, Retos, etc.*).

A nivel internacional **CTIC** lleva trabajando varios años y se ha ido fraguando un mapa relacional de primer nivel, que da sus frutos en forma de convenios de colaboración y redes estables de las que se benefician las empresas asturianas. A esto ha contribuido el hecho de ser un centro tecnológico sin ánimo de lucro y neutral tecnológicamente, ser la **sede del Consorcio W3C en España** y el reconocimiento a **CTIC** por su saber hacer en determinados ámbitos tecnológicos, lo que ha generado confianza de organismos internacionales, gobiernos y empresas.

CTIC es miembro a 31 de diciembre de 2016 de las siguientes plataformas tecnológicas:

(se detallan en páginas 87 a 90):

- Nacionales: ([PLANETIC](#), [eNEM](#), [eMOV](#), [eSEC](#) y [es.INTERNET](#))
- Europeas: ([NEM](#), [NetWorks European Technology Platform](#), [NESSI](#), [EIPonAHA](#))
- Mundiales: [Consorcio W3C](#)

CTIC también es miembro a 31 de diciembre de 2016 de las siguientes entidades

(se detallan en páginas 18 a 20):

- **Regionales:** Consejo Regional de Fundaciones, Club Asturiano de la Innovación, AEI del Conocimiento de Asturias (administradores mancomunados), Alianza de Fundaciones para el desarrollo de los territorios, Cluster del Turismo (ASTURAS) y Clúster de Fabricación Avanzada de la Industria del Metal (METAINDUSTRY 4).

- o **Nacionales:** Asociación Española de Fundaciones y AENOR (Asociación Española de Normalización y Certificación).
- o **Mundiales:** Consorcio Internacional W3C.

<http://www.fundacionctic.org/ctic/acuerdos-y-colaboraciones>

▪ **Negocios conjuntos: (se detallan en página 18)**

La Agrupación Empresarial Innovadora del Conocimiento de Asturias (AIE) se constituye el 9 de octubre de 2009, de acuerdo a la ley 12/1991. Se trata de una agrupación de interés económico de carácter mercantil, sin ánimo de lucro para sí misma, constituida por Empresas y Entidades sin ánimo de lucro dedicadas a la investigación en el sector de la denominada sociedad del conocimiento, con el apoyo explícito del Instituto de Desarrollo Económico del Principado de Asturias (IDEPA), destinada a promover la innovación y la aplicación de nuevas tecnologías en el mercado del conocimiento, así como en relación a las actividades auxiliares o complementarias del mismo, involucrando a los Socios en procesos de intercambio colaborativo dirigidos a obtener ventajas y/o beneficios derivados de la ejecución de proyectos conjuntos de carácter innovador.

La AEI del Conocimiento tiene personalidad jurídica propia y goza de plena capacidad jurídica y de obrar. Fundación CTIC Centro Tecnológico de la Información y la Comunicación y el Clúster TIC son sus administradores mancomunados.

<http://www.aeiconocimiento.org/web/>

La U.T.E. ESTRATEGA-CTIC: Se constituye el 25 de julio de 2016 en La Coruña.

Empresa que lidera y administra la U.T.E.	Estratega Consulting Global, S.L.	
% Participación de cada Entidad en la U.T.E.	Fundación CTIC: 49%	Estratega Consulting Global, S.L.:51%
Importe global de la licitación para la que se constituye la U.T.E.	400.000,00 € CTIC: 196.000,00 €	
% Participación de cada entidad en el presupuesto de la licitación	Mismo que el de participación en la U.T.E.	
Duración U.T.E.	Hasta la finalización del proyecto (18 meses) y de su eventual prórroga -ampliación de alcance- (18 meses adicionales).	
Gerencia U.T.E.	Estratega Consulting Global, S.L. y en su nombre José Antonio Paz García. Representante único de la U.T.E. D. José Antonio Paz García con DNI 33.993.376-C.	

La U.T.E. Estratega-CTIC se ha inscrito en el Registro Especial de Uniones Temporales de Empresas del Ministerio de Hacienda y Administraciones Públicas.

Para el logro de todos estos activos, resulta imprescindible que el equipo de profesionales de **CTIC** continúe investigando y progresando en la generación de **tecnologías de futuro y que estos trabajos de investigación y pruebas de concepto sigan siendo transferidos al sector TIC regional para la mejora de las capacidades competitivas de sus empresas.**

12.3 Actividad de la entidad

De acuerdo con sus objetivos fundacionales y en la línea establecida por el Real Decreto 2093/2008, de 19 de diciembre, CTIC Centro Tecnológico se estructura en torno a dos grandes tipologías de actividades: I+D+i y Servicios Tecnológicos.

CTIC despliega su actividad en el ámbito regional, nacional e internacional, contribuyendo de forma activa al desarrollo tecnológico y a la innovación. Para ello se establecen colaboraciones tanto con el sector público (administraciones, gobiernos, organismos de investigación, universidades, etc.) como con el sector privado (empresas, PYMES, asociaciones, etc.).

Por ser un Centro Tecnológico, **CTIC** debe orientar su estrategia de nichos de mercado en base a una serie de parámetros:

- La sostenibilidad en el tiempo y visión de futuro
- Las previsiones de crecimiento del mercado en los nichos seleccionados
- Amplitud y transversalidad de los nichos para poder establecer sub-nichos
- El espacio para la innovación en los mismos (tecnologías no maduras)
- Que los nichos seleccionados posibiliten tres tipos de acciones: proyectos, servicios y productos
- Espacio para la colaboración con empresas en cualquiera de los tres tipos de acciones: proyectos, servicios y productos.

Se establecen **los siguientes focos de mercado y subfocos:**



INDUSTRIA 4.0
SERVICIOS
GOBERNANZA
CIUDADES

12.3.1. Actividades realizadas por la entidad

A continuación se describen las diferentes actividades realizadas por la entidad durante el ejercicio 2016, identificando brevemente las mismas, indicando los recursos humanos empleados, los beneficiarios de las mismas, los recursos económicos empleados y los obtenidos, así como los principales objetivos e indicadores previstos para dichas actividades.

- Oficina W3C
- Oficina Internacionalización
- Línea de Tecnología
- Línea de Competitividad y Pyme

Oficinas

1. Oficina de Internacionalización

A) Identificación

La **Oficina Internacional** hace una labor fundamental de captación de ingresos internacionales de distintas fuentes (subvención, licitación, etc.) para su ejecución en las líneas de actividad. Los ingresos que se prevé consigan con su actividad se presupuestan y contabilizan en la línea que ejecuta el proyecto.

En base a las experiencias exitosas de años anteriores, y con el objetivo de obtener el máximo retorno posible de los proyectos y contactos con los que **CTIC** cuenta ya en los países/áreas geográficas en los que está trabajando, la estrategia internacional del Centro se ha focalizado en 2015, especializando su actividad internacional en la transferencia de las metodologías de apoyo a la competitividad de las PYME en tres áreas geográficas identificadas como objetivo: Anzola, Latinoamérica/Caribe y Europa (países de reciente incorporación a la UE).

Productos y servicios

Los **servicios** que se comercializaron están todos ellos relacionados con acciones en el **ámbito de la madurez digital**:

Focos de Actividad

- Desarrollo de planes estratégicos y modelos de intervención. Apoyo en las fases de despliegue estratégico.
- Aplicación de metodologías para el desarrollo de procesos de diagnóstico, evaluación y certificación de madurez digital.
- Implementación de procedimientos y herramientas de gestión asociados a las distintas fases de un proceso de acompañamiento para la mejora de la competitividad.
- Capacitación y fortalecimiento de los agentes empresariales y organismos gubernamentales, a través de procesos de teleformación, formación presencial y *mentoring*.
- Construcción de redes de cooperación e intercambio de experiencias entre asesores TIC.
- Desarrollo y transferencia de materiales de sensibilización, divulgación tecnológica y formación orientados a empresas, disponibles en diversos formatos (guías, presentaciones, fichas técnicas, píldoras para autoformación y/o teleformación, etc.).
- Benchmarking y vigilancia estratégica. Construcción de observatorios.
- Monitorización, evaluación y sistematización de estrategias y/o modelos de intervención.

Desde 2014 **CTIC** dispone igualmente de una **Oficina de Proyectos Europeos** financiada por la Unión Europea a través del Ministerio de Economía y Competitividad, con la que se pretende estimular la participación del tejido empresarial asturiano en actividades internacionales de INVESTIGACIÓN, DESARROLLO E INNOVACIÓN, aprovechando las oportunidades que ofrece este nuevo Programa Marco. <https://www.fundacionctic.org/horizon-2020>



Tipo de Actividad Propia

B) Recursos humanos empleados en la actividad de Internacionalización				
Personal asalariado	Número (promedio año)		Nº horas/año	
	Previsto	Realizado	Previsto	Realizado
Titulados Superiores	1	1	jornada completa	jornada completa
Formación profesional, COU y otros	0,70	1	jornada reducida por cuidado de hijo	jornada reducida por cuidado de hijo
TOTAL	1,70	2,00	1 persona a jornada completa y 0,70 persona con jornada reducida	1 personas a jornada completa y 1 persona con jornada reducida

C) Beneficiarios o usuarios de la actividad de Internacionalización		
Tipo	Nº Previsto	Nº Realizado
Usuarios por prestación de servicios	No planificado	No aplica
TOTAL		

D) Recursos económicos empleados en la actividad de INTERNACIONALIZACIÓN			
Gastos/Inversiones	€ Previstos	€ Realizados	% Desviación
62 - SERVICIOS EXTERIORES	32.380,26	39.892,46	23,20%
64 - GASTOS DE PERSONAL	77.953,97	157.045,19	101,46%
SUBTOTAL GASTOS	110.334,23	196.937,65	78,49%
2 - ADQUISICIONES DE INMOVILIZADO	0,00	0,00	0,00%
TOTAL GASTOS	110.334,23	196.937,65	78,49%

E) Recursos económicos obtenidos en la actividad de INTERNACIONALIZACIÓN			
Ingresos	€ Previstos	€ Realizados	% Desviación
74 - SUBVENCIONES, DONACIONES Y LEGADOS	73.000,00	108.940,06	49,23%
75 - OTROS INGRESOS DE GESTIÓN	0,00	3,75	100,00%
TOTAL INGRESOS	73.000,00	108.943,81	49,24%




F) Objetivos e indicadores de las actividades de INTERNACIONALIZACIÓN

Objetivo	Indicador	NºPrevisto	NºRealizado
Mantener un nivel de actividad internacional sobre el total de actividad del Centro	% de actividad internacional sobre total actividad del Centro	>15% (*)	>8,39% (*)
Realizar proyectos internacionales con participación de empresas TIC asturianas (<i>no incluye proyectos de I+D+i</i>)	Nº de proyectos	>2	0
Impulsar la presentación de proyectos de Competitividad y Pyme a convocatorias europeas (Fundamentalmente Convocatorias Interreg)	Nº de propuestas	>=1	6
Impulsar la presentación de proyectos de I+D+i a convocatorias internacionales (H2020, Life, iberoeika ...)	Nº de propuestas	>10	16
Promover la participación de empresas españolas en propuestas internacionales (H2020, Life, Iberoeika...)	Nº de empresas participantes	>7	18 (**)
ver % comunes en la página 80 nota 12.3.5			

(*) Los ingresos que se consiguen en el ámbito internacional por la oficina de Internacionalización se imputan y gestionan en las líneas de actividad del Centro Tecnológico. Se estimaba un volumen de ingresos internacionales para 2016 de 547.847,81 euros en el plan de actuación y se han realizado 266.026,64 euros.

(**) Se ha logrado involucrar a un total de 18 empresas españolas diferentes en las propuestas presentadas a diferentes convocatorias de programas europeas, en las que ha participado como socio o como coordinador. De estas 18 distintas compañías, 12 de ellas son PYME.




2. Oficina W3C

A) Identificación



El **Consortio World Wide Web (W3C)**, <http://www.w3c.es/>, es una organización internacional que desarrolla tecnologías para guiar la Web hacia su máximo potencial a través de la creación de estándares que aseguren el crecimiento futuro de la Web.

Desde 2003 **CTIC** alberga la Oficina Española del W3C que tiene como misión principal promover la adopción de las recomendaciones del W3C entre los desarrolladores, creadores de aplicaciones y la comunidad Web en general, propiciando a su vez la inclusión de organizaciones que apuesten por la creación de futuras recomendaciones uniéndose al W3C.

Los principales indicadores de actividad de W3C a nivel mundial son los siguientes:

Miembros	412
Grupos de Comunidad y de Negocio	245
Expertos en esos Grupos de Comunidad y de Negocio	6.844
Estudiantes en cursos W3C	201.000
Seguidores de Twitter	153.000

Focos de Actividad

La oficina española contribuye a esos indicadores con los siguientes datos:

Miembros españoles	18
Grupos de trabajo en los que trabajan	97
Expertos en esos Grupos	115
Seguidores de Twitter de @W3Ces	5.229

7 investigadores de **CTIC** participaron en 2016 en 15 grupos internacionales de creación de estándares para la web y en tecnologías asociadas a tratamiento de datos y textos.

Los grupos de investigación en los que se ha participado en el ejercicio 2016 son los siguientes:

1. WebVR Community Group
2. Data on the Web Best Practices Working Group
3. Electronic Governance (eGov) Community Group
4. Open Data Spain Community Group
5. Open Government Community Group
6. Schema.org Community Group
7. Web of Things Working Group
8. Best Practices for Multilingual Linked Open Data Community Group

- 9. Multilingual Web-PC
- 10. RDF Data Shapes Working Group
- 11. Web Payments Interest Group
- 12. Blockchain Community Group
- 13. Emergency Information Community Group
- 14. Ontology-Lexica Community Group
- 15. Spatial Data on the Web Working Group

Tipo de Actividad Propia

B) Recursos humanos empleados en las actividades de W3C

Personal asalariado	Número (promedio año)		Nº horas/año	
	Previsto	Realizado	Previsto	Realizado
Titulados Superiores	0,20	0,14	20% de una persona a jornada completa	14% de una persona a jornada completa
TOTAL	0,20	0,14	20% de una persona a jornada completa	14% de una persona a jornada completa

C) Beneficiarios o usuarios de las actividades de W3C

Tipo	Nº Previsto	Nº Realizado
Usuarios por prestación de servicios	No planificado	No aplica
TOTAL		



D) Recursos económicos empleados en las actividades de W3C

Gastos/Inversiones	€ Previstos	€ Realizados	% Desviación
62 - SERVICIOS EXTERIORES	18.636,93	18.025,55	-3,28%
64 - GASTOS DE PERSONAL	8.132,29	5.597,75	-31,17%
65 - AYUDAS MONETARIAS DE LA ENTIDAD Y OTROS GASTOS DE GESTIÓN	7.800,00	7.816,03	0,21%
SUBTOTAL GASTOS	34.569,22	31.439,33	-9,05%
2 - ADQUISICIONES DE INMOVILIZADO	0,00	0,00	0,00%
TOTAL GASTOS	34.569,22	31.439,33	-9,05%

E) Recursos económicos obtenidos en la actividad de W3C

Ingresos	€ Previstos	€ Realizados	% Desviación
72 - INGRESOS PROPIOS DE LA ENTIDAD	9.000,00	8.675,15	-3,61%
74 - SUBVENCIONES, DONACIONES Y LEGADOS	0,00	903,96	100,00%
75 - OTROS INGRESOS DE GESTIÓN	10.000,00	9.863,55	-1,36%
TOTAL INGRESOS	19.000,00	19.442,66	2,33%

F) Objetivos e indicadores de las actividades de W3C

Objetivo	Indicador	Previsto	Realizado
Incrementar la actividad de jornadas y eventos	Nº de jornadas realizadas	>12	5
Número de empresas españolas o latinoamericanas miembro	Nº de empresas	>10	19
Número de empresas españolas o latinoamericanas miembro de nueva incorporación	Nº de empresas	>2	2
Cumplimiento de los requisitos específicos de Centros Tecnológicos establecidos en Real Decreto 2093/2008, de 19 de diciembre	ver % comunes en la página 80 nota 12.3.5		



Líneas de Actividad

1. Línea de Tecnología

A) Identificación

La actividad tecnológica se concentra en torno a las líneas de especialización establecidas en el Roadmap y a los **focos de mercado** establecidos:



Industria 4.0



Servicios



Ciudades y Gobernanza



Salud

A continuación se describen las **líneas de especialización** con las principales actividades que se desarrollan y alguno de los productos de referencia que se comercializan durante 2016:

Tecnologías para el Análisis Inteligente de Datos

En **CTIC** trabajamos con empresas y organizaciones transformando la información en conocimiento útil. Para ello utilizamos modelos matemáticos y estadísticos orientados a establecer predicciones y a tomar decisiones eficientes. Estas técnicas son aplicables en:

Focos de Actividad

- Minería de datos: somos expertos en el tratamiento de datos y en dotar de inteligencia a los mismos.
- Minería de textos: clasificación automática de contenidos y conceptos, análisis de opinión y reputación.
- Publicación y gestión de conocimiento: construcción de ontologías y vocabularios de acuerdo a estándares internacionales de W3C orientados a detectar, clasificar y explotar conocimiento.
- Visualización y representación de datos.
- Reconocimiento del lenguaje natural.

Inteligencia de Negocio ("data4value"): Trabajamos para obtener el mejor rendimiento de los datos combinando inteligencia de negocio y tecnologías semánticas en el tratamiento de la información.

A partir del potencial proporcionado por las más avanzadas técnicas de análisis de datos, nuestras soluciones tecnológicas están orientadas a la oferta de servicios relacionados con la inteligencia de negocio, así como al desarrollo de herramientas para la gestión avanzada del marketing directo.

Interoperabilidad y Open Data: En **CTIC** aplicamos la tecnología para conseguir que los sistemas "hablen" entre sí, favoreciendo también la comunicación con otros sistemas de terceros.

Contamos con una amplia experiencia en el apoyo a empresas en la estandarización de sus sitios web bajo los estándares W3C (World Wide Web Consortium), especialmente en las áreas de movilidad y accesibilidad.



CTIC es, además, la sede española del Consorcio Internacional W3C, organismo que tiene como misión principal diseñar y promover la adopción de los estándares Web entre los desarrolladores, creadores de aplicaciones y la comunidad Web en general.

En esta línea de trabajo hemos desarrollado un producto llamado **PeTRAS**, que es una solución web para la publicación de información de transparencia dirigida a toda entidad que quiera cumplir con los requisitos de publicación activa de información que la ley establece. La solución permite la entrada de datos del cliente, su transformación en formatos abiertos y reutilizables y su publicación en la web del organismo. <http://www.fundacionctic.org/actividad/productos-y-servicios/petras>

Gestión eficiente de la energía (smart energy): La eficiencia energética es hoy en día una prioridad, tanto en el ámbito de consumo como en el de producción de energía. Los altos costes, así como una mayor responsabilidad medioambiental, hacen que empresas de todos los sectores, plantas de producción, ciudades (smart cities), entre otros, busquen constantemente la llave que les permita una gestión inteligente de la energía.



Nuestra experiencia en ámbitos como **Internet de las Cosas (IoT)** y la **inteligencia de datos**, nos impulsa a llevar a cabo una tarea intensiva de I+D+i que nos permite poner al alcance de nuestros clientes distintas soluciones orientadas a:

- Simulación y modelización numérica, permitiendo analizar el comportamiento energético y fluido dinámico de un proceso o sistema y simular su comportamiento en diversos escenarios, a fin de seleccionar las condiciones óptimas de funcionamiento.
- Diseño de micro redes inteligentes (smart microgrids) de energías renovables, optimizando el uso de cada fuente renovable en beneficio de la eficiencia energética del sistema. Monitorización y análisis de flujos energéticos (eléctricos, térmicos...) en procesos industriales.
- Monitorización y análisis de consumos energéticos en edificios y distritos.
- Análisis económico-energéticos de procesos, para la adopción de medidas dirigidas a la mejora de la eficiencia y reducción de la huella de carbono.

Tecnologías de Visión

En **CTIC** ayudamos a las empresas a descubrir cómo la incorporación de las tecnologías de visión en la cadena del proceso productivo o de inspección puede ayudarles a detectar con antelación potenciales problemas o identificar alteraciones en los estándares de calidad. De esta manera se podrán tomar medidas que garanticen los parámetros de eficiencia y calidad del negocio.

CTIC trabaja en 3 ámbitos de tecnologías de visión:

Visión por computador: Especialidad enmarcada dentro de la llamada inteligencia artificial, que tiene por objetivo dotar a un ordenador (u otro elemento con capacidad de cómputo) de la habilidad de entender una imagen.

Realidad aumentada: Conjunto de herramientas software y hardware, que permiten la creación de entornos tridimensionales no reales, generados por sistemas informáticos, que pueden ser explorados e interactuados por las personas.



Realidad virtual: Tecnología que permite a un conjunto de dispositivos añadir información virtual a la información física existente, con el fin de generar una percepción mixta (real/virtual) del entorno.

Tecnologías para el envejecimiento activo y el Bienestar



En **CTIC** estamos convencidos del potencial de la Tecnología para el desarrollo de soluciones que permitan mejorar la calidad de vida de las personas, así como la promoción de un envejecimiento activo y saludable.

Como Centro Tecnológico, nuestro compromiso con las personas nos conduce a la investigación y desarrollo de entornos inteligentes controlables por el usuario de forma sencilla y que redunden en su autonomía personal y la mejora de su calidad de vida.

Así mismo, trabajamos en el desarrollo de plataformas de estimulación cognitiva y física orientadas a la mejora del estilo de vida de las personas mediante la incorporación de tecnologías en las rutinas del usuario a través del juego. La aplicación de estas tecnologías en el mercado no se centra exclusivamente en el **ámbito de la salud**, sino que también las hacemos extensibles al **ámbito industrial**, permitiendo la monitorización de los empleados para la detección de situaciones de peligro, generación de alertas de riesgos para la salud y automatización de respuestas ambientales ante determinados escenarios de alerta.

Tecnologías para la Web de las Cosas (IoT)



El objetivo de la web de las cosas es que los objetos que nos rodean puedan recibir y emitir información, relacionarse entre ellos, con sistemas informáticos y con las personas, de forma que los datos se puedan agregar y a través del análisis inteligente de los mismos, poder realizar tomas de decisión acertadas y establecer predicciones.

En **CTIC** ponemos a disposición de las empresas la tecnología que permite el intercambio de información entre diferentes dispositivos conectados. Ayudamos en la creación de entornos inteligentes donde poder reaccionar de forma autónoma y agilizar la toma de decisiones (la mejor reacción en el menor tiempo posible).



Contamos con una amplia experiencia en la creación de arquitecturas escalables y el análisis de datos en contextos BigData, así como en la comunicación entre diferentes tipos de sensores.

A continuación se describen algunos de los productos que **CTIC** comercializó en el ejercicio 2016 <https://www.fundacionctic.org/>:

- CTIC-KA :Asistente colaborativo para el descubrimiento y divulgación del conocimiento
- CTIC-TAW
- CTIC-MERKUR
- CTIC –TRANSPARENCIA (PeTRAS)

(Se describen brevemente a continuación de esta ficha resumen)

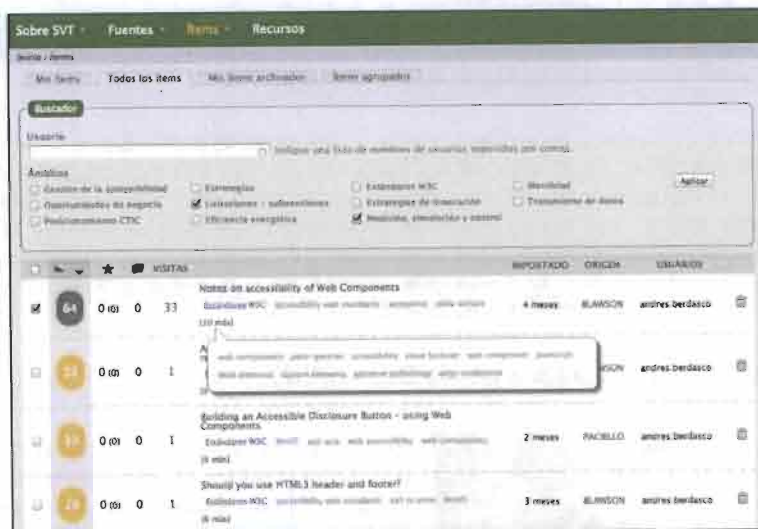
Tipo de
Actividad

Propia

Fichas de los principales productos de CTIC:

• CTIC –KA: Asistente colaborativo para el descubrimiento y divulgación del conocimiento

Herramienta de **captura automática y análisis colaborativo** de contenidos online relevantes (de mayor interés para una organización / usuario).



Base o componente clave para un sistema de **vigilancia**, o de **inteligencia competitiva**, de un **observatorio**, o de un sistema de **escucha activa**, o incluso para una **agencia de noticias**.

Propuesta de valor

- **Ahorro** de costes: (capitalizar / compartir conocimiento, trabajar modo colaborativo, reducir curva aprendizaje RR.HH., alinear intereses/estrategia).
- Conocer y mejorar la relación con el **cliente / usuario**: (detectar demandas / necesidades +confianza +eficacia).
- Conocer mejor el **mercado / sector**: (descubrir tendencias, monitorizar competencia).
- Abrir **oportunidades de negocio / mejora**: (+proactividad, modernizar procesos, enriquecer investigación).
- Apoyar la toma de **decisiones**: (predecir amenazas / riesgos, revisar estrategias).

• CTIC –TAW MONITOR



<http://www.tawdis.net/>

Herramienta de análisis de la accesibilidad y otros estándares web, que permite conocer el grado de cumplimiento de los requisitos de accesibilidad para los sitios de Internet.

TAW es una familia de herramientas para el análisis de la accesibilidad de sitios web que cuenta con más de 10 años de experiencia, siendo la herramienta de referencia en habla hispana para la validación de accesibilidad. Está en continua evolución, adaptándose a los nuevos paradigmas de desarrollo web y a las nuevas tecnologías. Ha sido creada teniendo como referencia técnica las pautas de accesibilidad al contenido web (WCAG) del consorcio W3C en sus versiones 1 y 2.

El objetivo de TAW es comprobar el nivel de accesibilidad alcanzado en el diseño y desarrollo de páginas web con el fin de permitir el acceso a todas las personas independientemente de sus características diferenciadoras.

Está destinada tanto a usuarios sin experiencia que quieren conocer el grado de accesibilidad de sus sitios web como para profesionales de campo como webmasters, desarrolladores, diseñadores de páginas web, etc.

• CTIC –MERKUR MOBILE



Web <http://merkur.fundacionctic.org/index.php.es>

Software que permite transformar un sitio web existente para hacerlo móvil haciéndolo compatible con los diferentes dispositivos móviles.

La herramienta está pensada para conseguir que nuestra Web actual sea móvil de forma transparente y con total libertad de resultados, pudiendo obtener web móviles diferentes según las características del móvil que accede, lo que permite dar servicio a todo tipo de dispositivos, tanto a dispositivos de última generación como a móviles más antiguos, evitando con ello la no prestación de servicio por brecha tecnológica.

A diferencia de otras soluciones, permite obtener movilizaciones diferenciadas por tipos de dispositivo y su entorno visual de movilización agiliza enormemente el proceso que puede ser realizado por el cliente de forma autónoma. Entre sus principales características se encuentran:

- Está basado extensivamente en estándares W3C. Compatible con HTML5, CSS3, Responsive Design...
- MERKUR no requiere cambios sobre nuestra web; utiliza el contenido web existente y lo transforma para adaptarlo a los requisitos del móvil. La gestión de contenidos sobre la web original no afecta a la movilización siendo sólo necesario editar la movilización cuando se modifique la estructura de las páginas, no los contenidos.
- Las imágenes se transforman automáticamente para adaptarlas a las características del móvil o tablet.
- El proceso de movilización es visual a través de su editor.
- La versión móvil es compatible con todo tipo de dispositivos móviles (movilización por familias)
- Permite la movilización de contenidos y servicios tanto en Internet, Intranet o Extranet.
- Es independiente de la plataforma de contenidos web.
- OneWeb. Permite acceder a nuestra web móvil bajo el mismo nombre de dominio web actual. En este caso, es la herramienta la que discrimina si debe servir el contenido web o móvil. También es posible su uso mediante dominio específico (por ejemplo .mobi)
- Se integra tanto en entornos de contenidos web como en entornos transaccionales (soporta protocolo seguro HTTPS).
- Multiplataforma.
- Puede instalarse en entornos simples o de alta disponibilidad.
- Tiempos rápidos de movilización y puesta en marcha de la solución.

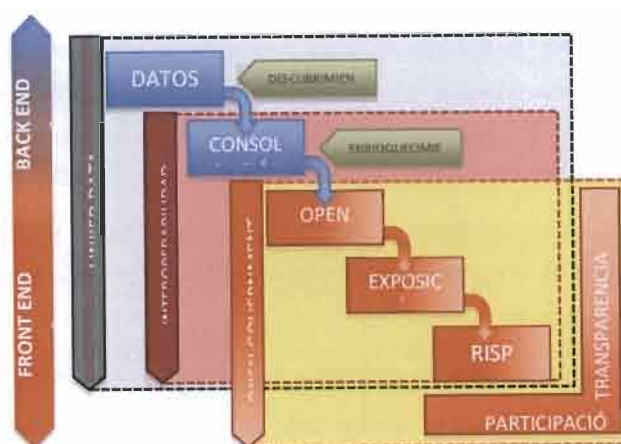
MERKUR tiene un proceso de desarrollo y mejora continua desde su creación de la solución en 2008 y se utiliza en sectores como los Seguros y la Banca además de en la Administración Pública (AGE, CC.AA. y Ayuntamientos).

• CTIC –PETRAS

EL **Gobierno Abierto** se fundamenta en tres pilares básicos: la **transparencia**, la **colaboración** y la **participación ciudadana**. **CTIC** asesora a Gobiernos y Admón. Públicas en el diseño y desarrollo de estrategias de Gobierno Abierto basadas en el compromiso y participación ciudadana.

CTIC dispone de una amplia experiencia internacional y prestigio en la creación y puesta en marcha de estrategias Open Data para administraciones públicas. En el ámbito internacional, **CTIC** lideró el lanzamiento de la iniciativa de e-Government para W3C y dispone de amplia experiencia tanto en España como en otros países así como de modelos de trabajo y estrategia propia para adaptarse al estado de desarrollo de cada territorio.

La apertura de datos públicos beneficia su reaprovechamiento por terceros (empresas, investigadores,...) para la generación de nuevos negocios.



• <http://datos.fundacionctic.org>

La **plataforma de transparencia** convierte los datos procedente de sistemas de gestión en formatos abiertos, interoperables y estandarizados (Open Data) utilizando para ello tecnologías semánticas y no semánticas de forma que puedan ser publicados en los sitios web correspondientes a través de visualizaciones usables, contenido HTML, información tabular, etc.

Objetivos concretos:

- **Estandarizar.** Conseguir formatos abiertos y reutilizables para posibilitar la publicación de información de transparencia.
- Dotar a las Administraciones Públicas, y resto de organismos obligados, de un sistema capaz de recuperar, adaptar la información que manejan y publicarla según los requisitos técnicos de la Ley.
- Facilitar a los organismos obligados la publicación de la información en su sitio web de forma contextualizada; es decir, que el sistema permita servir los contenidos para que pueden ser invocados desde la web del usuario, con la apariencia de estar embebidos en la propia web.
- Permitir que el sistema de respuesta a diferentes instituciones con una total estanqueidad de datos.



B) Recursos humanos empleados en la actividad de TECNOLOGIA				
Personal asalariado	Número (promedio año)		Nº horas/año	
	Previsto	Realizado	Previsto	Realizado
Doctores	5,00	4,00	jornada completa	jornada completa
Titulados Superiores y Medios	23,37	17,36	22,37 jornada completa y 1 con reducción de jornada por cuidado de hijos	jornada completa
Formación Profesional, COU y otros	2,15	3,00	2 a jornada completa y 0,15 con reducción de jornada por cuidado de hijos	jornada completa
TOTAL	30,52	24,36	29,37 jornada completa y 1,15 con reducción de jornada por cuidado de hijos	jornada completa

C) Beneficiarios o usuarios de la actividad de TECNOLOGIA			
Tipo		Nº Previsto	Nº Realizado
Usuarios por prestación de servicios		50	86
TOTAL		50	61

*por prestación de servicios 61
*por proyectos de subvención 25



D) Recursos económicos empleados en la actividad de TECNOLOGIA				
Gastos/Inversiones	€ Previstos	€ Realizados	% Desviación	
62 - SERVICIOS EXTERIORES	212.231,37	167.258,51	-21,19%	
64 - GASTOS DE PERSONAL	1.417.190,78	1.202.859,79	-15,12%	
65 - AYUDAS MONETARIAS DE LA ENTIDAD Y OTROS GASTOS GESTIÓN	0,00	8.344,90	100,00%	
66 - GASTOS FINANCIEROS	0,00	3.262,71	100,00%	
68- DOTACIONES PARA AMORTIZACIONES	61.847,48	47.522,93	-23,16%	
69 - PERDIDAS POR DETERIORO Y OTRAS DOTACIONES	0,00	0,00	0,00%	
SUBTOTAL GASTOS	1.691.269,63	1.429.248,84	-15,49%	
22 - ADQUISICIONES DE INMOVILIZADO	90.000,00	90.215,41	0,24%	
TOTAL GASTOS	1.781.269,63	1.519.464,25	-14,70%	

E) Recursos económicos obtenidos en la actividad de TECNOLOGIA

Ingresos	€ Previstos	€ Realizados	% Desviación
72- INGRESOS PROPIOS DE LA ENTIDAD	1.042.202,41	811.218,30	-22,16%
74 - SUBVENCIONES, DONACIONES Y LEGADOS	749.796,01	766.991,26	2,29%
75- OTROS INGRESOS DE GESTIÓN	0,00	8.877,99	100,00%
76 - INGRESOS FINANCIEROS	0,00	0,00	0,00%
77- BENEFICIOS PROCEDENTES DEL INMOVILIZADO E INGRESOS EXCEPCIONALES	0,00	719,51	100,00%
TOTAL INGRESOS	1.791.998,42	1.587.807,06	-11,39%



F) Objetivos e indicadores de las actividades de TECNOLOGIA

Objetivo	Indicador	NºPrevisto	NºRealizado
Contribuir a la generación del conocimiento tecnológico y a su aplicación para el desarrollo y fortalecimiento de la capacidad competitiva de las empresas en el ámbito de la tecnología y la innovación.	Nº de proyectos de subvención en los que se participará	>10	25
	Nº de proyectos de factura a realizar	>35	61
	Producción científico-técnica (artículos, contribuciones a congresos, patentes...)	>5	1
	Artículos de divulgación para la web	>12	13
	Participación activa en foros y eventos de difusión	>6	13
	Cumplimiento de los requisitos específicos de Centros Tecnológicos establecidos en Real Decreto 2093/2008, de 19 de diciembre	ver % comunes en la página 80 nota 12.3.5	

2. Línea de Competitividad y Pyme

A) Identificación

La actividad de Competitividad y Pyme se concentra en 2016 en torno a la línea de especialización establecida en el Roadmap de **CRECIMIENTO DIGITAL** y a los **focos de mercado** establecidos:

Desde **CTIC** acompañamos a la Administración Pública, Gobiernos y Organismos Internacionales en sus procesos de innovación y transformación digital.



CTIC presta servicios de alto valor añadido en el ámbito del desarrollo socio-económico del territorio, con especial incidencia en el apoyo al tejido empresarial y emprendedor asturiano (TIC e innovación). Trabajamos en la generación de ecosistemas de innovación, promoviendo estrategias tanto en el ámbito empresarial como en el socio-educativo.

Frecuentemente la innovación es fruto de las conexiones improbables entre las personas.

Focos de Actividad

En el ámbito empresarial, nacional e internacional, **CTIC** cuenta con una dilatada y reconocida experiencia en el acompañamiento a PYMES, Gobiernos y Organizaciones Empresariales en sus procesos de transformación tecnológica y mejora de la competitividad a través de la actividad innovadora. En la actualidad, diferentes puntos de España y Latinoamérica han incorporado ya nuestro modelo de madurez digital para el acompañamiento tecnológico a empresas. Asimismo, nuestra apuesta por la modernización del tejido empresarial nos hace trabajar mano a mano con los emprendedores, apoyándoles en el descubrimiento de sus modelos de negocio y a incorporar elementos de diferenciación.

En el ámbito social, apostamos por iniciativas vinculadas con la inclusión digital, el uso seguro y responsable de Internet, la innovación en el ámbito educativo, la participación ciudadana y la modernización y mejora de la gobernabilidad de las administraciones y los agentes sociales. Iniciativas para lograr que las Tecnologías de la Información y la Comunicación contribuyan no sólo al desarrollo económico de los territorios, sino también a su desarrollo social.



Tipo de Actividad Propia

B) Recursos humanos empleados en las actividades de COMPETITIVIDAD Y PYME

Personal asalariado	Número (promedio año)		Nº horas/año	
	Previsto	Realizado	Previsto	Realizado
Doctores	0,00	0,00	n/a	n/a
Titulados Superiores y Medios	13,17	13,50	12,57 jornada completa y 1 con reducción de jornada por cuidado de hijos	12,50 jornada completa y 1 con reducción de jornada por cuidado de hijos
Formación Profesional, COU y otros	5,40	6	jornada completa	jornada completa
TOTAL	18,57	19,50	17,57 jornada completa y 1 con reducción de jornada por cuidado de hijos	18,50 jornada completa y 1 con reducción de jornada por cuidado de hijos

C) Beneficiarios o usuarios de las actividades de COMPETITIVIDAD Y PYME

Tipo	Nº Previsto	Nº Realizado
Usuarios/Beneficiarios de la prestación de servicios	2.400	2.500 empresas y emprendedores 1.500 niños y jóvenes
TOTAL	2.100	

**D) Recursos económicos empleados en las actividades de COMPETITIVIDAD Y PYME**

Gastos/Inversiones	€ Previstos	€ Realizados	% Desviación
62 - SERVICIOS EXTERIORES	209.263,18	167.471,67	-19,97%
63 - TRIBUTOS	6.000,00	0,00	-100,00%
64 - GASTOS DE PERSONAL	809.945,67	862.219,63	6,45%
65 - AYUDAS MONETARIAS ENTIDAD Y OTROS GASTOS GESTIÓN	0,00	4.911,24	100,00%
66 - GASTOS FINANCIEROS	0,00	390,07	100,00%
68- DOTACIONES PARA AMORTIZACIONES	7.233,03	7.233,12	0,00%
69 - PERDIDAS POR DETERIORO Y OTRAS DOTACIONES	0,00	153.658,68	100,00%
SUBTOTAL GASTOS	1.032.441,88	1.195.884,41	15,83%
2 - ADQUISICIONES DE INMOVILIZADO	10.000,00	0,00	-100,00%
TOTAL GASTOS	1.042.441,88	1.195.884,41	14,72%

E) Recursos económicos obtenidos en la actividad de COMPETITIVIDAD Y PYME

Ingresos	€ Previstos	€ Realizados	% Desviación
72 - INGRESOS PROPIOS DE LA ENTIDAD	340.053,92	263.651,91	-22,47%
74 - SUBVENCIONES, DONACIONES Y LEGADOS	784.526,00	861.550,23	9,82%
75 - OTROS INGRESOS DE GESTIÓN	0,00	114,00	100,00%
76- INGRESOS FINANCIEROS	0,00	6.840,79	100,00%
77 - INGRESOS EXCEPCIONALES	0,00	1,58	100,00%
TOTAL INGRESOS	1.124.579,92	1.132.158,51	0,67%



F) Objetivos e indicadores de las actividades de COMPETITIVIDAD Y PYME

Objetivo	Indicador	Previsto	Realizado
Contribuir a la generación del conocimiento tecnológico y a su aplicación para el desarrollo y fortalecimiento de la capacidad competitiva de las empresas en el ámbito de la tecnología y la innovación.	Nº de empresas y/o emprendedores participantes en los diferentes programas desarrollados en Asturias	>2.000	2.263
	Nº de actividades de divulgación y capacitación tecnológica (Asturias)	>270	358
	Nº de personas participantes en acciones de divulgación y capacitación tecnológica (Asturias)	> 4.000	4.531
	Nº de diagnósticos, asesoramientos y/o acompañamientos tecnológicos realizados (Asturias)	>2.500	3.630
	Nº de proyectos de ámbito nacional o internacional	>=4	4
Contribuir al desarrollo de la creatividad y la promoción de las vocaciones científico-técnicas entre los niños y jóvenes, cantera del futuro.	Nº de niños y jóvenes participantes en los diferentes programas desarrollados en Asturias	>400	1.341
	Nº de centros escolares involucrados en los diferentes programas desarrollados en Asturias	>10	26 centros y 67 docentes
Contribuir al pleno desarrollo de la sociedad de la información y el conocimiento	Nº de proyectos desarrollados (ámbito regional, nacional o internacional)	>10	16
Comunes	Cumplimiento de los requisitos específicos de Centros Tecnológicos establecidos en Real Decreto 2093/2008, de 19 de diciembre	ver % comunes en la página 80 nota 12.3.5	

12.3.2. Recursos económicos empleados por la entidad en el ejercicio 2016

@ 12.3.2.1. Recursos económicos totales de la entidad

Gastos/Inversiones	Previstos	Realizado	% Desviación
62 - SERVICIOS EXTERIORES	569.395,60	484.153,69	-14,97%
621 - ARRENDAMIENTOS Y CANONES	108.049,59	113.400,60	4,95%
622 - REPARACIONES Y CONSERVACION	49.456,07	50.858,80	2,84%
623 - SERVICIOS DE PROFESIONALES INDEPENDIENTES	164.646,33	44.887,15	-72,74%
625 - PRIMAS DE SEGUROS	8.002,01	7.332,26	-8,37%
626 - SERVICIOS BANCARIOS Y SIMILARES	0,00	1.196,53	100,00%
627 - PUBLICIDAD, PROPAGANDA Y RELACIONES PUBLICAS	3.050,01	10.339,40	239,00%
628 - SUMINISTROS	83.431,24	69.523,61	-16,67%
629 - OTROS SERVICIOS	152.760,35	186.615,34	22,16%
63 - TRIBUTOS	6.000,00	0,00	-100,00%
631 - OTROS TRIBUTOS	6.000,00	0,00	-100,00%
64 - GASTOS DE PERSONAL	2.476.779,42	2.373.402,76	-4,17%
640 - SUELDOS Y SALARIOS	1.969.692,77	1.841.661,08	-6,50%
641 - INDEMNIZACIONES	2.024,81	1.514,53	-25,20%
642 - SEGURIDAD SOCIAL A CARGO DE LA ENTIDAD	486.421,20	513.849,83	5,64%
649 - OTROS GASTOS SOCIALES	18.640,64	16.377,32	-12,14%
65 - AYUDAS MONETARIAS DE LA ENTIDAD Y OTROS GASTOS DE GESTION	10.455,61	23.894,45	128,53%
650 - AYUDAS MONETARIAS	10.455,61	15.138,31	44,79%
658 - REINTEGRO DE SUBVENCIONES, DONACIONES Y LEGADOS	0,00	8.756,14	100,00%
66 - GASTOS FINANCIEROS	2.000,00	4.426,06	121,30%
668 - DIFERENCIAS NEGATIVAS DE CAMBIO	0,00	274,59	100,00%
669 - OTROS GASTOS FINANCIEROS	2.000,00	4.151,47	107,57%
68 - DOTACIONES PARA AMORTIZACIONES	118.867,19	124.018,70	4,33%
680 - AMORTIZACION DEL INMOVILIZADO INTANGIBLE	40.677,23	44.187,87	8,63%
681 - AMORTIZACION DEL INMOVILIZADO MATERIAL	78.189,96	79.830,83	2,10%
69 - PERDIDAS POR DETERIORO Y OTRAS DOTACIONES	15.000,00	153.658,68	924,39%
694 - PERDIDAS POR DETERIORO DE CREDITOS POR OP. DE LA ACTIVIDAD	15.000,00	153.658,68	924,39%
SUBTOTAL GASTOS	3.198.497,82	3.163.554,34	-1,09%
ADQUISICIONES DE INMOVILIZADO	0,00	52.487,58	100,00%
SUBTOTAL RECURSOS APLICADOS	100.000,00	120.026,18	20,03%
TOTAL	3.298.497,82	3.283.580,52	-0,45%





12.3.2.2. Recursos económicos 2016 empleados por la entidad distribuidos por actividades

Gastos/Inversiones	Estructura	Tecnología	Competitividad y Pyme	Oficina Internacional	Oficina W3C	TOTAL GASTO REALIZADO €
62 - SERVICIOS EXTERIORES	91.505,50	167.258,51	167.471,67	39.892,46	18.025,55	484.153,69
621 - ARRENDAMIENTOS Y CANONES	66.969,07	15.950,46	29.040,15	1.088,84	352,08	113.400,60
622 - REPARACIONES Y CONSERVACION	6.506,42	28.164,90	12.463,60	3.598,92	124,96	50.858,80
623 - SERVICIOS DE PROFESIONALES INDEPENDIENTES	3.433,30	12.632,10	9.763,11	19.012,90	45,74	44.887,15
625 - PRIMAS DE SEGUROS	1.982,05	3.842,11	1.262,35	237,44	8,31	7.352,26
626 - SERVICIOS BANCARIOS Y SIMILARES	3,15	1.188,88	4,50	0,00	0,00	1.196,53
627 - PUBLICIDAD, PROPAGANDA Y RELACIONES PUBLICAS	1.114,69	4.133,02	4.133,02	379,21	2.762,52	10.339,40
628 - SUMINISTROS	5.908,29	36.323,29	22.486,53	4.636,78	168,72	69.523,61
629 - OTROS SERVICIOS	5.589,53	67.206,81	88.318,41	10.938,37	14.563,22	186.615,34
64 - GASTOS DE PERSONAL	145.680,40	1.202.859,79	862.219,63	157.045,19	5.597,75	2.373.402,76
640 - SUELDOS Y SALARIOS	117.954,73	944.040,57	653.593,72	121.825,91	4.246,15	1.841.661,08
641 - INDEMNIZACIONES	0,00	826,55	687,98	0,00	0,00	1.514,53
642 - SEGURIDAD SOCIAL A CARGO DE LA ENTIDAD	22.521,96	252.521,11	202.685,71	34.779,97	1.341,08	513.849,83
649 - OTROS GASTOS SOCIALES	5.203,71	5.471,56	5.252,22	439,31	10,52	16.377,32
65 - AYUDAS MONETARIAS DE LA ENTIDAD Y OTROS GASTOS DE GESTION	2.822,28	8.344,90	4.911,24	0,00	7.816,03	23.894,45
650 - AYUDAS MONETARIAS	2.822,28	0,00	4.500,00	0,00	7.816,03	15.138,31
654 - REEMBOLSOS DE GASTOS AL ORGANO DE GOBIERNO	0,00	0,00	0,00	0,00	0,00	0,00
658 - REINTEGRO DE SUBVENCIONES, DONACIONES Y LEGADOS	0,00	8.344,90	411,24	0,00	0,00	8.756,14
66 - GASTOS FINANCIEROS	773,28	3.262,71	390,07	0,00	0,00	4.426,06
668 - DIFERENCIAS NEGATIVAS DE CAMBIO	11,36	0,00	263,23	0,00	0,00	274,59
669 - OTROS GASTOS FINANCIEROS	761,92	3.262,71	126,84	0,00	0,00	4.151,47
68 - DOTACIONES PARA AMORTIZACIONES	69.262,65	47.522,93	7.233,12	0,00	0,00	124.018,70
680 - AMORTIZACION DEL INMOVILIZADO INTANGIBLE	16.899,43	27.288,44	0,00	0,00	0,00	44.187,87
681 - AMORTIZACION DEL INMOVILIZADO MATERIAL	52.363,22	20.234,49	7.233,12	0,00	0,00	79.830,83
69 - PERDIDAS POR DETERIORO Y OTRAS DOTACIONES	0,00	0,00	153.658,68	0,00	0,00	153.658,68
694 - PERDIDAS POR DETERIORO DE CREDITOS POR OP. DE LA ACTIVIDAD	0,00	0,00	153.658,68	0,00	0,00	153.658,68
SUBTOTAL GASTOS	310.044,11	1.429.248,84	1.195.884,41	196.337,65	31.439,33	3.163.554,34
ADQUISICIONES DE INMOVILIZADO	29.810,77	90.215,41	0,00	0,00	0,00	120.026,18
SUBTOTAL RECURSOS	29.810,77	90.215,41	0,00	0,00	0,00	120.026,18
TOTAL	339.854,88	1.519.464,25	1.195.884,41	196.337,65	31.439,33	3.283.580,52



12.3.3. Recursos económicos totales obtenidos por la entidad en el ejercicio 2016

• 12.3.3.1. Ingresos totales obtenidos por la entidad


Ingresos	Previsto	Realizado	% Desviación
72 - INGRESOS PROPIOS DE LA ENTIDAD	1.421.256,33	1.111.045,36	-21,83%
720 - CUOTAS DE ASOCIADOS Y AFILIADOS	30.000,00	27.500,00	-8,33%
721 - CUOTAS DE USUARIOS	1.378.756,33	1.070.570,21	-22,35%
723 - INGRESOS DE PATROCINADORES Y COLABORADORES	12.500,00	12.975,15	3,80%
74 - SUBVENCIONES, DONACIONES Y LEGADOS	1.857.204,87	2.003.287,65	7,87%
740 - SUBVENCIONES A LA ACTIVIDAD	219.740,00	213.696,65	-2,75%
745 - SUBVENCIONES DE CAPITAL TRANSFERIDAS AL EXCEDENTE DEL EJERC	34.162,40	38.910,85	13,90%
746 - DONACIONES Y LEGADOS DE CAPITAL TRANSFERIDOS AL EXCEDENTE EJERCICIO	8.063,16	9.368,64	16,19%
747 - DONACIONES Y LEGADOS TRANSFERIDOS AL EXCEDENTE DEL EJERCICIO	0,00	100,00	100,00%
748 - OTRAS SUBVENCIONES TRANSFERIDAS AL EXCEDENTE DEL EJ	1.595.239,31	1.741.211,51	9,15%
75 - OTROS INGRESOS DE GESTION	10.000,00	21.579,78	115,80%
753 - INGRESOS PROPIEDAD INDUSTRIAL E INTELÉCT. CEDIDA EXPLOTACION	0,00	5.500,00	100,00%
759 - INGRESOS POR SERVICIOS DIVERSOS	10.000,00	16.079,78	60,80%
76 - INGRESOS FINANCIEROS	50.000,00	31.078,54	-37,84%
761 - INGRESOS DE VALORES REPRESENTATIVOS DE DEUDA	50.000,00	23.882,95	-52,23%
768 - DIFERENCIAS POSITIVAS DE CAMBIO	0,00	6.850,09	100,00%
769 - OTROS INGRESOS FINANCIEROS	0,00	345,50	100,00%
77 - BENEFICIOS PROCEDENTES DEL INMOVILIZADO E INGRESOS EXCEPC.	0,00	4.075,23	100,00%
778 - INGRESOS EXCEPCIONALES	0,00	4.075,23	100,00%
TOTAL	3.338.461,20	3.171.066,56	-5,01%





• 12.3.3.2. Ingresos totales obtenidos por la entidad en 2016 distribuidos por actividades

Ingresos	Estructura	Tecnología	Competitividad y Pyme	Oficina Internacional	Oficina W3C	TOTAL INGRESO REALIZADO €
72 - INGRESOS PROPIOS DE LA ENTIDAD	27.500,00	811.218,30	263.651,91	0,00	8.675,15	1.111.045,36
720 - CUOTAS DE ASOCIADOS Y AFILIADOS	27.500,00	0,00	0,00	0,00	0,00	27.500,00
721 - CUOTAS DE USUARIOS	0,00	811.218,30	259.351,91	0,00	0,00	1.070.570,21
723 - INGRESOS DE PATROCINADORES Y COLABORADORES	0,00	0,00	4.300,00	0,00	8.675,15	12.975,15
74 - SUBVENCIONES, DONACIONES Y LEGADOS	264.902,14	766.991,26	861.550,23	108.940,06	903,96	2.003.287,65
740 - SUBVENCIONES A LA ACTIVIDAD	213.695,65	0,00	0,00	0,00	0,00	213.695,65
745 - SUBVENCIONES DE CAPITAL TRANSFERIDAS AL EXCEDENTE DEL EJERC	38.910,85	0,00	0,00	0,00	0,00	38.910,85
746 - DONACIONES Y LEGADOS DE CAPITAL TRANSFERIDOS AL EXCEDENTE EJ	9.368,64	0,00	0,00	0,00	0,00	9.368,64
747 - DONACIONES Y LEGADOS TRANSFERIDOS AL EXCEDENTE DEL EJERCICIO	0,00	100,00	0,00	0,00	0,00	100,00
748 - OTRAS SUBVENCIONES TRANSFERIDAS AL EXCEDENTE DEL EJ	2.926,00	766.891,26	861.550,23	108.940,06	903,96	1.741.211,51
75 - OTROS INGRESOS DE GESTION	2.724,24	8.877,99	114,00	0,00	9.863,55	21.579,78
753 - INGRESOS PROPIEDAD INDUSTRIAL E INTELECT. CEDIDA EXPLOTACION	0,00	5.000,00	0,00	0,00	0,00	5.000,00
759 - INGRESOS POR SERVICIOS DIVERSOS	2.724,24	3.377,99	114,00	0,00	9.863,55	16.079,78
76 - INGRESOS FINANCIEROS	24.237,75	0,00	6.840,79	0,00	0,00	31.078,54
761 - INGRESOS DE VALORES REPRESENTATIVOS DE DEUDA	23.882,95	0,00	0,00	0,00	0,00	23.882,95
768 - DIFERENCIAS POSITIVAS DE CAMBIO	9,30	0,00	6.840,79	0,00	0,00	6.850,09
769 - OTROS INGRESOS FINANCIEROS	345,50	0,00	0,00	0,00	0,00	345,50
77 - BENEFICIOS PROCEDENTES DEL INMOVILIZADO E INGRESOS EXCEPC.	3.350,39	719,51	1,58	3,75	0,00	4.075,23
778 - INGRESOS EXCEPCIONALES	3.350,39	719,51	1,58	3,75	0,00	4.075,23
TOTAL INGRESOS OBTENIDOS	322.714,52	1.587.807,06	1.132.158,51	108.943,81	19.442,66	3.171.066,56




12.3.4. Desviaciones entre plan de actuación y datos realizados ejercicio 2016

A continuación se resumen las desviaciones presupuestarias más significativas del ejercicio 2016:

CUENTA DE RESULTADOS	Presupuesto € aprobado patronato	Presupuesto € realizado cierre	% Desviación
6 - COMPRAS Y GASTOS	3.198.497,82	3.163.554,30	-1,09%
62 - SERVICIOS EXTERIORES	569.395,60	484.153,65	-14,97%
621 - ARRENDAMIENTOS Y CANONES	108.049,59	113.400,56	4,95%
622 - REPARACIONES Y CONSERVACION	49.456,07	50.858,80	2,84%
623 - SERVICIOS DE PROFESIONALES INDEPENDIENTES	164.646,33	44.887,15	-72,74%
625 - PRIMAS DE SEGUROS	8.002,01	7.332,26	-8,37%
626 - SERVICIOS BANCARIOS Y SIMILARES	0,00	1.196,53	100,00%
627 - PUBLICIDAD, PROPAGANDA Y RELACIONES PUBLICAS	3.050,01	10.339,40	239,00%
628 - SUMINISTROS	83.431,24	69.523,61	-16,67%
629 - OTROS SERVICIOS	152.760,35	186.615,34	22,16%
63 - TRIBUTOS	6.000,00	0,00	-100,00%
64 - GASTOS DE PERSONAL	2.476.779,42	2.373.402,76	-4,17%
640 - SUELDOS Y SALARIOS	1.969.692,77	1.841.661,08	-6,50%
641 - INDEMNIZACIONES	2.024,81	1.514,53	-25,20%
642 - SEGURIDAD SOCIAL A CARGO DE LA ENTIDAD	486.421,20	513.849,83	5,64%
649 - OTROS GASTOS SOCIALES	18.640,64	16.377,32	-12,14%
65 - AYUDAS MONETARIAS DE LA ENTIDAD Y OTROS GASTOS	10.455,61	23.894,45	128,53%
66 - GASTOS FINANCIEROS	2.000,00	4.426,06	121,30%
68 - DOTACIONES PARA AMORTIZACIÓN	118.867,19	124.018,70	4,33%
69 - PERDIDAS POR DETERIORO Y OTRAS DOTACIONES	15.000,00	153.658,68	924,39%
7 - VENTAS E INGRESOS	3.338.461,20	3.171.066,56	-5,01%
72 - INGRESOS PROPIOS DE LA ENTIDAD	1.421.256,33	1.111.045,36	-21,83%
74 - SUBVENCIONES, DONACIONES Y LEGADOS	1.857.204,87	2.003.287,65	7,87%
75 - OTROS INGRESOS DE GESTION	10.000,00	21.579,78	115,80%
76 - INGRESOS FINANCIEROS	50.000,00	31.078,54	-37,84%
77 - BENEFICIOS PROC. INMOVILIZADO E INGRESOS EXCEPC.	0,00	4.075,23	100,00%
RESULTADO	139.963,38	7.512,26	-94,63%

- Ingresos:



La fuerte crisis económica de los últimos años ha provocado una contracción en la demanda del mercado nacional en la adquisición de servicios de alta innovación tecnológica que aún no se ha recuperado y que tiene efecto en nuestras cuentas de los últimos ejercicios. La actividad se va recuperando en este ejercicio 2016, no cumpliendo el objetivo marcado de remanente pero consiguiendo no entrar en pérdidas como había ocurrido en los dos ejercicios anteriores.

Igualmente señalar que Fundación CTIC Centro Tecnológico ha estado inmerso durante los ejercicios 2014 y 2015 en un proceso de análisis interno y reformulación de su estrategia. A finales del ejercicio 2014 el Patronato de CTIC aprobó un documento de orientaciones estratégicas y durante 2015-2016 ha cerrado su Hoja de Ruta “**Road Map**” tecnológico, donde además de identificar claramente las líneas de especialización principales del Centro se establecen los focos y subfocos principales de mercado.

Este largo proceso de reorientación de actividad, que venimos abordando desde hace unos tres años, nos ha colocado igualmente en una situación de reorganización interna que no es el mejor momento de una entidad para abordar el mercado en un momento difícil.

Hay un descenso en las principales partidas del presupuesto tal y como se refleja a continuación.

Los epígrafes “**ingresos propios de la entidad**” y “**subvenciones, donaciones y legados**” recogen los medios de los que dispone la Fundación para la realización de sus Programas o Proyectos. El importe realizado por estos conceptos ha sido un **5,26%** inferior al previsto en el Plan de Actuación (*ver página 78*):

- Hay un descenso en las cuotas de patronos de un **8,33%** provocada por las bajas de patronos durante 2016 y que no han sido compensadas con las nuevas incorporaciones.
- Desciende un **22,35%** la cifra de ingresos por facturación de servicios a nuestros usuarios, eso supone un descenso de más de **308.000** euros en la cifra de ingresos previstos, con una especial incidencia en la facturación por servicios de I+D+i.
- Por el contrario, se incrementa un **7,71%** la cifra de ingresos procedentes de programas de subvención respecto a las previstas para el ejercicio 2016.

Los ingresos financieros obtenidos en el ejercicio han caído un **37,84%** debido a la fuerte bajada de los tipos de interés y que hacen que la rentabilidad de las puntas de tesorería no sean las de años anteriores.

- **Gastos:**



Los gastos totales se han cerrado con un ahorro superior al **1,09%** sobre la cifra prevista.

Según ha ido evolucionando la previsión de ingresos a lo largo del ejercicio ha sido necesario ajustar, en la medida de lo posible, los gastos variables y ajustado al máximo los costes estructurales en el pequeño margen existente.

Así a 31 de diciembre, se han reducido los gastos de la partida 623 de servicios exteriores (subcontraciones externas específicas para proyectos) con respecto al presupuesto previsto en 119.258,35 **(-80,20%)** y los gastos generales indirectos de reparto de la entidad en su conjunto, en 20.216,19 € **(-11,09%)**.

La partida de gastos de personal ha tenido finalmente un descenso del **4,17%** con respecto al presupuesto aprobado.

Los servicios bancarios corresponden básicamente al pago de los intereses por la línea de avales que mantenemos abierta en la entidad Banco Sabadell; así mismo, la partida de gastos financieros tiene un incremento del **121,30%** debido principalmente a diferencias negativas de cambio en los cobros de facturación extranjera en moneda distinta al €, así como los gastos bancarios que originan los mismos, al pago de intereses por indemnizaciones por despidos de años anteriores y de la devolución en bonificaciones en las cuotas de la seguridad social de personal investigador no admitidos posteriormente como tal.

En cuanto a las desviaciones presupuestarias surgidas por tipo de actividad, debemos explicar que las correspondientes a las partidas de gastos tienen el mismo origen que las descritas en las desviaciones del presupuesto general.

Es en las partidas de ingresos donde la consecución del presupuesto de ingresos se ha comportado de diferente forma en las diferentes líneas de actividad del centro, la desviación media negativa de la entidad en cuanto a la suma de las partidas de ingresos de la actividad propia de los grupos 72 "Ingresos propios de la entidad" y 74 "Subvenciones, Donaciones y Legados" de la cuenta de pérdidas y ganancias ha resultado del 5,26% y tiene el siguiente detalle:

Ingresos de la entidad por la actividad propia	Importe € ejercicio 2016			% DESVIACION
	PREVISTO	REALIZADO	DESVIACION	
	3.236.235,64	3.065.953,52	-170.282,12	-5,26%
a) Cuotas de usuarios y afiliados	30.000,00	27.500,00	-2.500,00	-8,33%
b) Aportaciones de usuarios	1.378.756,33	1.070.570,21	-308.186,12	-22,35%
c) Ingresos de promociones, patrocinadores y colaboraciones	12.500,00	12.975,15	475,15	3,80%
d) Subvenciones imputadas al excedente del ejercicio	1.814.979,31	1.954.908,16	139.928,85	7,71%

La contribución a la desviación por cada concepto de ingreso, de las diferentes líneas en las que se organiza CTIC, es la siguiente (expresada en euros):

Desviaciones de Ingresos de la actividad propia	Estructura	Tecnología	Competitividad y Pyme	Oficina Internacionalización	Oficina W3C	DESVIACIÓN TOTAL
a) Cuotas de asociados y afiliados	-2.500,00 €	0,00 €	0,00 €	0,00 €	0,00 €	-2.500,00 €
b) Aportaciones de Usuarios (facturación)	0,00 €	-230.984,11 €	-77.202,01 €	0,00 €	0,00 €	-308.186,12 €
c) Ingresos de patrocinadores y colaboradores	0,00 €	0,00 €	800,00 €	0,00 €	-324,85 €	475,15 €
d) Subvenciones de la actividad	-6.043,35 €	0,00 €	0,00 €	0,00 €	0,00 €	-6.043,35 €
e) Donaciones y legados	0,00 €	100,00 €	0,00 €	0,00 €	0,00 €	100,00 €
d) Otras subvenciones transferidas al excedente	2.926,00 €	29.177,95 €	77.024,23 €	35.940,06 €	903,96 €	145.972,20 €
TOTAL	-5.617,35 €	-201.706,16 €	622,22 €	35.940,06 €	579,11 €	-170.182,12 €

12.3.5. Cumplimiento de requisitos específicos establecidos en el Real Decreto 2093/2008, de 19 de diciembre, por lo que se regulan los Centros Tecnológicos

Para el cálculo de los porcentajes de los requisitos específicos, los ingresos totales se desagregan en las siguientes partidas y su comparativo con el previsto en el Plan de Actuación es como sigue:

INGRESOS TOTALES CLASIFICADOS S/ R.D. 2093/2008	PREVISTO €	REALIZADO €	% DESVIACIÓN
1 - Financiación pública	1.857.204,87	1.993.819,01	7,36%
1.1 - Financiación pública no competitiva	238.546,59	227.367,00	-4,69%
1.1.1 - Financ. pública no competitiva - Proyectos I+D+I	0,00	0,00	0,00%
1.1.3 - Financ. pública no competitiva - Otros fines	238.546,59	227.367,00	-4,69%
1.1.3.1 - Financ. pública no competitiva - Inmovilizado material	18.806,59	10.744,35	-42,87%
1.1.3.2 - Financ. pública no competitiva - Resto de fines	219.740,00	216.622,65	-1,42%
1.2 - Financiación pública competitiva	1.618.658,28	1.766.452,01	9,13%
1.2.1 - Financ. pública competitiva - Proyectos I+D+I	1.243.069,30	1.496.332,84	20,37%
1.2.2 - Financ. pública competitiva - Servicios y formación	0,00	241.952,67	100,00%
1.2.3 - Financ. pública competitiva - Otros fines	375.588,98	28.166,50	-92,50%
1.2.3.1 - Financ. pública competitiva - Inmovilizado material	23.418,97	28.166,50	20,27%
1.2.3.2 - Financ. pública competitiva - Resto de fines	352.170,01	0,00	-100,00%
2 - Facturación	1.378.756,33	1.099.625,14	-20,25%
2.1 - Facturación con Administraciones Públicas	93.338,43	63.686,05	-31,77%
2.1.1 - Facturación - Proyectos I+D+I	84.316,36	24.825,00	100,00%
2.1.2 - Asesoramiento tecnológico	0,00	30.695,00	100,00%
2.1.3 - Servicios varios	9.022,07	0,00	-100,00%
2.1.4 - Difusión y transferencia tecnológica	0,00	0,00	0,00%
2.1.5 - Formación especializada	0,00	350,00	100,00%
2.1.6 - Otros	0,00	7.816,05	100,00%
2.2 - Facturación con empresas	1.285.417,90	1.035.939,09	-19,41%
2.2.1 - Proyectos I+D+I	909.896,57	712.309,98	-21,72%
2.2.2 - Servicios de asesoramiento tecnológico	375.521,33	36.658,00	-90,24%
2.2.3 - Servicios varios	0,00	51.703,00	100,00%
2.2.4 - Difusión y transferencia tecnológica	0,00	209.618,98	100,00%
2.2.5 - Formación especializada	0,00	4.410,25	100,00%
2.2.6 - Otros	0,00	21.238,88	100,00%
3 - Mecanismos de transferencia tecnológica	0,00	5.500,00	100,00%
3.1 - Patentes, licencias y propiedad industrial	0,00	5.500,00	100,00%
4 - Otros ingresos	102.500,00	72.122,41	-29,64%
4.1 - Cuotas de asociados y otros	30.000,00	27.500,00	-8,33%
4.2 - Ingresos financieros	50.000,00	31.078,54	-37,84%
4.3 - Resto de ingresos	22.500,00	13.543,87	-39,81%
Total	3.338.461,20	3.171.066,56	-5,01%
5 - Subvenciones de capital transferidas a resultados del ejercicio	42.225,56	38.910,85	-7,85%
5.1 - Fondos competitivos	23.418,97	28.166,50	20,27%
5.2 - Fondos no competitivos	18.806,59	10.744,35	-42,87%

De este total de ingresos, se desarrolla actividad de I+D+i por un importe de 2.233.467,82 euros (70,43% del total de ingresos-año).



El % de cumplimiento de los principales requisitos específicos para el Centro Tecnológico en el ejercicio 2016 y su comparativa con los previstos es como sigue:

REQUISITO	% PREVISTO	% REALIZADO	CUMPLIMIENTO
Porcentaje de financiación pública no competitiva	7,15%	7,12%	menor o igual al 30%
Porcentaje de ingresos por actividades de I+D+i (sobre el total de ingresos menos los del capítulo 5 de clasificación R/D)	67,87%	71,25%	igual o mayor al 35%
Porcentaje de ingresos por facturación con empresas	39,00%	32,84%	mayor al 30%
Porcentaje de doctores	13,16%	16,67%	mayor o igual al 13%
nº de empresas clientes diferentes facturación en tres últimos años	103	112	mayor o igual a 25
nº de empresas clientes diferentes facturación I+D+i en tres últimos años	48	59	mayor o igual a 20

- Se entiende por **financiación pública no competitiva** la obtenida por el centro sin concurrir a procesos de concurrencia competitiva convocados por las distintas Administraciones Públicas.
- Los **ingresos de actividades de I+D+i propia o contratada** comprende los ingresos obtenidos por la realización de actividades de I+D+i a través de financiación pública no competitiva, financiación pública competitiva, facturación de Administraciones Públicas y facturación con empresas.
- Se entiende por **empresa cliente** entidades, cualquiera que sea su forma jurídica, que ejerza una actividad económica y que esté válidamente constituida. Se integran en este concepto las entidades mercantiles públicas, los entes públicos empresariales y los empresarios individuales.

El número total de usuarios de servicios con factura diferentes es de 60 en el año (49 en 2015) y el número de usuarios de servicios con factura diferentes de I+D+i es de 35 (28 en 2015).

El número de doctores en plantilla a 31 de diciembre de 2016 es de cuatro (4 doctores).




12.3.6. Convenios de colaboración con otras entidades

La Fundación CTIC CT tiene suscritos los siguientes convenios de colaboración con entidades e instituciones afines, vigentes a 31 de diciembre de 2016:

- <http://www.fundacionctic.org/conocenos/impacto-responsable/portal-de-transparencia/contratacion/relacion-de-convenios-suscritos-y-encomiendas-de-gestion>

Ninguno de los acuerdos vigentes conlleva obligaciones económicas para CTIC.

- **Convenios vigentes:**

Nº	ÁMBITO REGIONAL	OBJETO DEL CONVENIO	FECHA FIRMA	PLAZO DURACIÓN
1	APIA (Asociación de Polígonos Industriales de Asturias)- Convenio Marco	Convenio para establecer el entorno de referencia para la acción coordinada entre las partes, intercambio de experiencias y conocimientos.	15/10/2004	Prorrogable por periodos de un año
2	ASATA (Agrupación de Sociedades Asturianas de Trabajo Asociado)- Convenio Marco	Convenio Marco de Colaboración en materia de Promoción del uso de las Tecnologías de la Información y la Comunicación en Iniciativas de Carácter Social.	15/01/2009	Indefinida
3	Astarte Residuos Solidarios- Convenio Colaboración	Convenio de Colaboración que regula la cooperación para la recogida de residuos de aparatos eléctricos y electrónicos.	05/01/2014	Indefinida
4	Asociación Empresarial de Hostelería del Principado de Asturias- Convenio Marco	Convenio para establecer el entorno de referencia para la acción coordinada entre las partes, intercambio de experiencias y conocimientos.	17/09/2014	Prorrogable por periodos de un año
5	Ayuntamiento de Gijón- Convenio Marco	Desarrollo Económico TIC.	07/03/2013	31/12/2015 pudiendo renovarse con prorroga al efecto
6	Ayuntamiento de Oviedo- Convenio Marco	Colaboración con respecto a los Programas, Proyectos y Actividades en los ámbitos de la Sociedad de la Información, Innovación Social y Empresarial.	30/05/2013	31/12/2015 con renovación tácita
7	Caja Rural de Asturias- Convenio de Colaboración	Convenio de Colaboración empresarial en actividades de interés general que tiene por objeto apoyar el desarrollo de actividades vinculadas con la aplicación de tecnologías de la información al contexto empresarial, organizadas en colaboración con distintos agentes empresariales.	15/06/2015	Indefinida
8	CEEI – Centro Europeo de Empresas e Innovación- Convenio Marco	Colaboración para la realización de acciones cuyos beneficios redunden en mejora de la competitividad empresarial y desarrollo económico y social en la región.	23/11/2009	Renovación automática
9	Centro Municipal Empresas de Gijón. Convenio de Colaboración	Establecer una colaboración en orden a desarrollar en el Municipio de Gijón el Proyecto Refuerzo del Centro SAT-Proyecto de Acompañamiento Tecnológico e Innovación para el desarrollo empresarial en el Municipio de Gijón durante 2015 y 2016.	01/04/2015	31/12/2016

(sigue)

(continuación)

Nº	ÁMBITO REGIONAL	OBJETO DEL CONVENIO	FECHA FIRMA	PLAZO DURACIÓN
10	CENTRO NIEMEYER / Fundación Centro Cultural Internacional Oscar Niemeyer - Convenio Marco	Colaborar en la construcción de redes y foros de innovación social TIC para contribuir al desarrollo humano.	11/11/2010	Renovación automática
11	COIIPA- Colegio de Ingenieros del Principado de Asturias - Convenio de colaboración	Establecer un entorno de referencia en el desarrollo de actuaciones que potencien la investigación.	11/01/2006	Renovación automática
12	Consortio Montaña Central - Convenio Marco	Colaboración para la realización de actuaciones de Fomento y Desarrollo de S.I.	15/10/2008	1 año y renovable por acuerdo tácito
13	Club Asturiano de la Calidad - Convenio Marco	Establecer un marco general de colaboración con respecto a los programas, proyectos y actividades para la realización de acciones en el ámbito de la innovación y tecnología, en orden a determinadas acciones a emprender de difusión e implantación de herramientas y metodologías de transparencia, sostenibilidad y gestión de datos aplicables a empresas y organizaciones asturianas.	15/04/2015	Indefinida
14	FADE (Federación Asturiana de Empresarios) – Convenio Marco	Colaboración en ejecución de proyectos de I+D+i en las empresas asturianas.	30/04/2010	Renovación automática
15	Fundación Caja Rural de Asturias - Convenio Marco	Apoyar el desarrollo de actividades vinculadas con la aplicación de tecnologías de la información al contexto empresarial, organizadas en colaboración con distintos agentes empresariales.	01/04/2014	Renovación automática
16	Fundación Metal Asturias - Fundación para la Formación, la Cualificación y el Empleo en el Sector Metal de Asturias - Convenio Marco	Establecer un marco general de colaboración con respecto a los programas, proyectos y actividades para la realización de acciones en el ámbito de la innovación y la tecnología.	30/09/2015	Indefinida
17	Fundación Pro dintec, Fundación ITMA y FICYT /Fundación para el fomento en Asturias de la Investigación Científica Aplicada y la Tecnología	Regular los requisitos de la colaboración en la Prestación de Servicios a Entidades especializadas en el apoyo a empresas para su participación en Programa Marco I+D de la Unión Europea H2020.	09/06/2014	31/12/2016
18	Fundación Universidad de Oviedo – Convenio Marco	Formación práctica de alumnos y titulados de la Universidad de Oviedo.	25/05/2012	Renovación automática
19	Fundación Universidad de Oviedo – Convenio de Colaboración	Programa regulador de concesión de becas para facilitar el desarrollo de la formación práctica de titulados/as, conforme a las condiciones del Programa de Formación Práctica de la FUIO en el marco del Proyecto Cre@tic.	18/06/2015	3 años y renovable por acuerdo tácito
20	GEOLAG Turismo Geológico - Convenio de Colaboración	Colaboración para la difusión y visibilización de solución tecnológica innovadora en espacio demostrador de Fundación CTIC.	10/12/2015	Indefinida
21	Grupo Intermark 96, S.L. - Convenio Marco	Colaboración tecnológica y transferencia de tecnología.	15/09/2007	Renovación automática

(sigue)





(continuación)

Nº	ÁMBITO REGIONAL	OBJETO DEL CONVENIO	FECHA FIRMA	PLAZO DURACIÓN
22	Innovación de la Construcción Asturiana ICA, Asociación del Clúster de la innovación de la Construcción Asturiana y Agrupación Empresarial Innovadora AEI. - Convenio Marco	Realizar actividades de Desarrollo Tecnológico.	01/02/2013	3 años y renovable por acuerdo tácito
23	MANCOSI (Mancomunidad de la Comarca de la Sidra) – Convenio Marco	Convenio Marco de Colaboración en actividades de Desarrollo Tecnológico e Innovación Social.	26/01/2012	1 año y renovable por acuerdo tácito
24	MANCOSI (Mancomunidad de la Comarca de la Sidra) – Convenio de Colaboración	Convenio específico de colaboración en el marco del Proyecto ELF@HOME	27/01/2014	31/12/2016
25	SRT /Sociedad Regional de Turismo del Principado de Asturias – Convenio Marco	Colaborar con el fin de aprovechar sus capacidades para la promoción y desarrollo de la Sociedad de la Información y realización de actuaciones dirigidas a la mejora de la competitividad en el sector turístico de Asturias.	01/10/2012	Indefinida
26	TESIS MEDICAL SOLUTIONS, S.L. – Convenio Marco	Establecer un marco de colaboración entre Fundación CTIC Y Tesis para la realización en común de actividades de investigación, desarrollo tecnológico o de cualquier tipo que redunden en beneficio de ambas partes, especialmente dentro del ámbito de la I+D+i.	08/03/2016	1 año y renovable por acuerdo tácito
27	UCAPA (Unión de Cooperativas Agrarias del Principado de Asturias) – Convenio Marco	Colaborar para la realización conjunta de Actividades en materia de Promoción del uso de las Tecnologías de la Información y la Comunicación en Iniciativas dirigidas al Cooperativismo Agrario.	18/03/2009	Indefinida
28	UNIVERSIDAD DE OVIEDO - Convenio Marco	Establecer un marco general en el que la Universidad de Oviedo y Fundación CTIC cooperarán y colaborarán en el desarrollo de sus fines.	14/10/2009	Renovación automática
29	UNIVERSIDAD DE OVIEDO - Convenio Colaboración	Establecer líneas de colaboración entre el Máster Universitario de Ingeniería Web de la Universidad de Oviedo y CTIC.	20/01/2015	2 años y renovable por acuerdo entre las partes
30	UNIVERSIDAD DE OVIEDO - Convenio de Cooperación educativa	Establece líneas de colaboración para alumnos en prácticas de la Universidad.	12/01/2006	Renovación automática
31	UNIVERSIDAD DE OVIEDO- Convenio Colaboración	Participación en grupos de trabajo de W3C para profesores de la Universidad.	05/10/2015	2 años y renovación automática
32	VALNALÓN - Ciudad Industrial del Valle del Nalón, S.A.U.- Convenio Colaboración	Desarrollo del proceso de validación de la metodología y medidas técnicas a implementar para la adopción de buenas prácticas en materia de transparencia, en el marco del proyecto de CTIC "Impulso de la Sociedad de la Información y el Conocimiento en Asturias.	04/05/2015	31/12/2015

Nº	ÁMBITO NACIONAL	OBJETO DEL CONVENIO	FECHA FIRMA	PLAZO DURACIÓN
1	ABERTIS TELECOM - Convenio Marco	Acuerdo de Colaboración nuevos servicios de telecomunicación en el ámbito d I+D+i.	07/07/2011	07/07/2015 Renovable por 4 años por acuerdo escrito entre las partes
2	ACCENTURE – Convenio Marco	Establecer el entorno de referencia para la acción coordinada entre las partes, intercambio de experiencias y conocimientos.	21/07/2004	Renovación automática
3	Adesis Netlife – Convenio Marco	Prestaciones servicios en accesibilidad y estándares Web. Jornadas difusión y formativas. Realización o propuestas conjuntas de programas de investigación. Otras actividades.	20/03/2007	Prorrogable de forma tácita
4	AENOR - Asociación española de Normalización y Certificación - Convenio Marco	Colaboración para hacer accesibles páginas Web a las personas con discapacidad.	16/02/2008	Renovación automática
5	Asociación Comunidad de Redes de Telecentros - Convenio Marco	Realizar de acciones cuyos beneficios redunden en el fomento de la participación activa de la ciudadanía en la Sociedad de la Información, favoreciendo la inclusión digital de todas las personas y entidades que las representan.	20/11/2010	Renovación automática
6	ATOS SPAIN, S.A. - Convenio Marco	Actividades de Asesoramiento técnico, estratégico y de provisión tecnológica para la puesta en marcha y consolidación en materia de Reutilización de la Información del Sector Público.	21/11/2012	Renovación automática
7	AYTO. DE ZARAGOZA - Convenio Marco	Establecer el entorno de referencia para la acción coordinada entre las partes.	01/09/2005	Renovación automática
8	CONFEDERACIÓN DE EMPRESARIOS DE LUGO - Convenio Marco	Actividades en materia de impulso de la competitividad, desarrollo tecnológico e innovación.	21/01/2015	Indefinida
9	DAD - Digital Asset Deployment - Convenio de Colaboración	Identificación de posibles proyectos empresariales, a partir de desarrollos tecnológicos propios.	15/09/2015	Indefinida
10	ESI (European Software Institute) - Convenio Marco	Implantación y desarrollo de sistemas de certificación de conocimientos así como los procesos de calidad en la construcción del software.	10/03/2005	Renovación automática
11	ESTRATEGA CONSULTING, S.L.	Establecer un marco general de colaboración con respecto a los programas, proyectos y actividades que las partes decidan ejecutar para la realización de acciones en el ámbito de la innovación y la tecnología.	20/04/2016	Indefinida
12	FRANCE TELECOM ESPAÑA, S.A.U. - Convenio Marco	Difusión, promoción y formación en un uso seguro de las TIC por parte de los menores.	21/05/2012	Prorrogable tácitamente
13	Fundación ORANGE - Convenio Marco	Actividades de Fomento y Difusión de la Sociedad Digital del Conocimiento para el colectivo de Personas Mayores.	19/05/2009	Renovación automática
14	Fundación ORANGE - Convenio de Colaboración	Desarrollo del proyecto EMOPLAY.	12/11/2015	12/11/2016

(sigue)






(continuación)

Nº	ÁMBITO NACIONAL	OBJETO DEL CONVENIO	FECHA FIRMA	PLAZO DURACIÓN
15	Gobernalia Global Net S.A - Convenio Marco	Establecer el entorno de referencia para la acción coordinada entre las partes, intercambio de experiencias y conocimientos, potenciar la investigación Web.	30/06/2005	Prorrogable tácitamente
16	Ibermutuamur, Imsero y OISS (Organización Iberoamericana de Seguridad Social) - Convenio Marco	Establecer el entorno de referencia en el desarrollo de actuaciones para potenciar la investigación.	25/04/2005	Renovación automática
17	IECISA - Informática El Corte Inglés, S.A. - Convenio Marco	Establecer el entorno de referencia para la acción coordinada entre las partes, intercambio de experiencias y conocimientos.	23/01/2004	Renovación automática
18	INCONSULTIN - Ingeniería y Consultoría Insular, S.L. - Convenio Marco	Fomento y desarrollo SI e Innovación en C.A. de Canarias.	16/09/2008	Prorrogable tácitamente
19	INDRA SISTEMAS, S.A. - Convenio Marco	Establecer un marco de colaboración para la realización en común de actividades de asesoramiento, investigación, desarrollo tecnológico, formación o de cualquier otro tipo que redunden en beneficio de ambas partes, especialmente en I+D+i.	20/04/2015	Prorrogable tácitamente
20	ITEMAS - Plataforma de Innovación en Tecnologías Médicas y Sanitarias - Acuerdo Colaboración	Establecer un marco de colaboración para enmarcar y coordinar la participación de CTIC en calidad de Entidad Colaboradora de ITEMAS.	06/07/2015	Renovación automática
21	Oficio y Arte, Organización de los Artesanos de España - Convenio Marco	Organización de los artesanos de España en materia de promoción de la incorporación de las pymes a la sociedad de la información.	24/07/2008	Indefinida
22	RED.ES.- Convenio Marco	Establecer los criterios y condiciones generales de colaboración entre las partes para potenciar la accesibilidad Web.	26/11/2004	Renovación automática
23	RI3 - Red de Inversores Ingenieros Industriales	Establecer un marco general de colaboración y dedicación conjunta en programas, proyectos y actividades en el ámbito de Madurez Digital.	01/07/2016	Renovación automática
24	SIC CRISTALIZA, S.L.- Acuerdo de comercialización	Colaboración Empresarial en el ámbito de los Servicios Tecnológicos.	01/10/2012	Prorrogable tácitamente
25	SCBI (Smart City Business Institute, S.L.) - Convenio Marco	Establecer un marco de Colaboración para la realización en común de actividades de asesoramiento, investigación, desarrollo tecnológico, formación o de cualquier otro tipo que redunden en beneficio de ambas partes, en el mundo SMART.	11/05/2015	Renovación automática
26	Telefónica España Móviles, S.A. - Convenio Marco	Potenciar el desarrollo y la implantación directa e indirecta de aplicaciones móviles.	20/09/2011	Prorrogable tácitamente. Cuota anual de 1.600 €
27	SGS Tecnos, S.A. - Acuerdo de Comercialización	Acuerdo para la explotación del activo tecnológico NUBIA.	15/01/2016	Prorrogable tácitamente



Nº	ÁMBITO INTERNACIONAL	OBJETO DEL CONVENIO	FECHA FIRMA	PLAZO DURACIÓN
1	Cámara de Comercio de Lima - Convenio Marco	Contribuir al desarrollo del tejido empresarial peruano.	02/12/2009	Indefinida
2	Cámara de Turismo del Salvador (CASATUR) - Convenio Marco	Realizar acciones de Cooperación al Desarrollo en el ámbito del desarrollo socio-económico del sector turístico de el Salvador.	10/12/2013	Indefinida
3	CENPROMYPE (Centro Promoción. Pequeña y Mediana Empresa en Centroamérica) - Convenio Marco	Contribuir al desarrollo del tejido empresarial centroamericano.	28/02/2008	Indefinida
4	CONAMYPE / Comisión Nacional de la micro y pequeña empresa de El Salvador - Convenio Marco	Colaboración para la realización de acciones de cooperación al desarrollo en el ámbito de la Sociedad de la Información y las Tecnologías de la Información cuyos beneficios redunden en el desarrollo económico y social de El Salvador y específicamente de sus MYPES.	26/05/2011	Indefinida
5	Consortio World Wide Web (W3C) - Convenio Marco	Sede Oficina W3C.	07/02/2014	Renovación anual
6	DESPACHO DE LA PRIMERA DAMA DE LA PRESIDENCIA DE LA REPÚBLICA DOMINICANA - Convenio Marco	Colaboración para la realización conjunta de actividades de cooperación al desarrollo en el ámbito de la Sociedad de la Información y la Comunicación.	27/10/2009	Indefinida
7	EMERGYA INGENIERÍA, S.L. - Acuerdo de Comercialización	Transferencia de conocimiento y prestación de servicios tecnológicos.	21/12/2012	Indefinida
8	FIDUNER ZONE, S.A. - Acuerdo de comercialización	Colaboración Empresarial en el ámbito de los Servicios Tecnológicos.	14/12/2012	Prorrogable tácitamente
9	FUNDETIC-BOLIVIA / Fundación para el desarrollo de las Tecnologías de Información y Comunicación en Bolivia - Convenio Marco	Actividades de Cooperación al Desarrollo en el ámbito de las TIC.	16/01/2012	Prorrogable tácitamente
10	Gobierno de Guinea-Bissau y Afritech - Convenio Marco	Acciones de Cooperación al Desarrollo en el ámbito de la Sociedad de la Información y las Tecnologías de la Información y la Comunicación cuyos beneficios redunden en el desarrollo económico y social de toda la ciudadanía de Guinea-Bissau.	29/11/2013	Indefinida
11	GOBIERNO DE LA REPÚBLICA DE HONDURAS - Convenio Marco	Colaboración orientada a reducir la brecha digital, contenidos digitales y experiencias basadas en la gestión de telecentros. Mejora de la competitividad de la información y políticas de estándares para el e-Government.	28/02/2008	Indefinida
12	INDOTEL - Instituto Dominicano de Telecomunicaciones - Convenio Marco	Colaborar en el desarrollo del tejido empresarial dominicano.	06/04/2010	Indefinida
13	INFOTEC (Fondo de Información y Documentación para la Industria en México) - Convenio Marco	Actividades científicas, de investigación y desarrollo tecnológicos.	01/11/2008	Indefinida

(sigue)



(continuación)

Nº	ÁMBITO INTERNACIONAL	OBJETO DEL CONVENIO	FECHA FIRMA	PLAZO DURACIÓN
14	PRIMORDIAL SABER, S.A. - Acuerdo de comercialización	Transferencia de conocimiento y prestación de servicios tecnológicos.	01/09/2014	Indefinida
15	REMA - Red de Mediatecas de Angola - Convenio Marco	Acciones de Cooperación al Desarrollo en el ámbito de la Sociedad de la Información, Innovación Social y Empresarial.	31/05/2013	Renovación automática
16	Secretaría de la Gestión Pública de la Jefatura de Gabinete de Ministros de la República de Argentina - Convenio de Colaboración	Asesorar técnicamente en materia de estandarización Web en el ámbito de las Instituciones Públicas.	29/07/2008	Renovación automática
17	Universidad Externado de Colombia - Convenio Marco	Establecer las bases de cooperación y apoyo para el desarrollo conjunto de actividades de estudio, investigación y capacitación en el ámbito de las ciencias sociales.	06/02/2012	Renovación automática
18	WORLD WIDE WEB FOUNDATION - Convenio Marco	e-Government.	10/02/2011	Renovación automática


CTIC es miembro de los siguientes foros y plataformas tecnológicas:

- **Nacionales:** PLANETIC, eNEM, eMOV, eSEC, es.INTERNET e ITEMAS.
- **Europeas:** NEM, NetWorks European Technology Platform y NESSI, EAI- European Alliance for Innovation, SmartLivingPlat y EIPonAHA


<http://planetic.es/>

Plataforma tecnológica Española para la adopción y difusión de las tecnologías electrónicas, de la información y la comunicación. PLANETIC pretende ofrecer una visión global e integrada del sector TIC español, el atender a las necesidades TICs de los diferentes sectores económicos españoles, impulsar el posicionamiento internacional del sector TIC español y servir como espacio de trabajo común para agentes I+D+i y empresas del sector.


<http://enem.imasdtic.es/>

La Iniciativa NEM es una de las plataformas tecnológicas europeas reconocidas del programa Horizonte 2020, con miras a la construcción de un liderazgo europeo sostenible en el contenido, los medios de comunicación, y las industrias creativas. Con el lanzamiento del Horizonte 2020, una iniciativa NEM renovada, por el momento, llamada "Nueva NEM", perseguirá su objetivo de promover un enfoque europeo innovador de los medios de comunicación, con contenido y creatividad convergente hacia una Internet Media de Futuro que mejorará las vidas de los ciudadanos europeos a través de una experiencia multimedia más rica.



<http://emov.imasdtic.es/>

Es la Plataforma Tecnológica Española de Comunicaciones Inalámbricas. Nació en el 2005 a iniciativa de la industria sectorial y con el apoyo del Ministerio de Industria, Turismo y Comercio, Ministerio de Educación y Ciencia y el CDTI. Cuenta con una plataforma tecnológica europea de referencia, eMOBILITY (The Mobile and Wireless Communications Technology Platform).

eMOBILITY tiene gran influencia sobre las prioridades temáticas correspondientes y que ejecutará una gran parte del presupuesto disponible para los Programas Marco. Plataforma Europea de asesoramiento a la Comisión Europea en materia de proyectos de I+D y tecnologías en movilidad, eMobility. Tiene como objetivo fundamental el desarrollo, asesoramiento e implementación de las tecnologías wireless y de movilidad en materia de I+D+i a nivel europeo. eMobility busca reforzar el liderazgo europeo en servicios y comunicaciones móviles e inalámbricas, y dominar el futuro desarrollo de esta tecnología del modo que mejor sirva a los ciudadanos de Europa y su economía.

PLATAFORMA TECNOLÓGICA ESPAÑOLA DE TECNOLOGÍAS PARA SEGURIDAD Y CONFIANZA

http://esec.imasdtic.es/es/inicio/Plataforma_eSEC/contenido.aspx

eSEC es la Plataforma Tecnológica Española de Tecnologías para Seguridad y Confianza. Nació en 2005 a iniciativa de la industria sectorial y cuenta con el apoyo del Ministerio de Industria, Turismo y Comercio, Ministerio de Ciencia e Innovación y CDTI.

A diferencia de otras Plataformas Tecnológicas Nacionales, la Plataforma eSEC nació sin que existiese ninguna Plataforma de referencia en su campo, lo que la convirtió en pionera en el área de Tecnologías para Seguridad y Confianza.

PLATAFORMA TECNOLÓGICA ESPAÑOLA DE CONVERGENCIA HACIA INTERNET DEL FUTURO

<http://esinternet.imasdtic.es/>

es.INTERNET es la Plataforma Tecnológica Española de Convergencia hacia Internet del Futuro. Propone un enfoque TIC-sectorial que abarca desde las redes e infraestructuras TIC que forman la base de la Internet del Futuro como las aplicaciones y servicios desarrollados para otros sectores sobre esta infraestructura. El planteamiento de es.INTERNET está alineado con la filosofía de la PPP europea en Internet del Futuro que distingue las infraestructura ("core platform") de las aplicaciones verticales.

PLATAFORMA DE INNOVACIÓN EN TECNOLOGÍAS MÉDICAS Y SANITARIAS

<http://www.itemas.org/>

La Plataforma de Innovación en Tecnologías Médicas y Sanitarias (ITEMAS) es una de las Plataformas de apoyo a la investigación en Ciencias y Tecnologías de la salud promovida por el Instituto de Salud Carlos III (ISCIII) como un componente de la visión integradora de la innovación en su entorno. ITEMAS pretende fomentar la innovación en tecnología sanitaria como herramienta fundamental para hacer más sostenible el Sistema Nacional de

Salud, apoyando el desarrollo de la cultura innovadora necesaria para facilitar la integración del sistema ciencia-industria en el campo de la tecnología médica.

El núcleo de la Plataforma ITEMAS está conformado actualmente por las unidades de innovación de 29 grandes hospitales del Sistema Nacional de Salud, a los que se añade el Ministerio de Sanidad, Servicios Sociales e Igualdad y el Centro Nacional de Investigaciones Cardiovasculares (CNIC).



NETWORKS EUROPEAN TECHNOLOGY PLATFORM - WIRELESS COMMUNICATIONS AND TECHNOLOGY PLATFORM.

<http://www.networks-etp.eu/>

Es la Plataforma Tecnológica Europea para las redes y servicios de comunicaciones. Las redes de comunicaciones permiten la interacción entre los usuarios de los distintos tipos de equipos, ya sea móvil (por ejemplo, teléfonos móviles) o fijo (por ejemplo, PC). Son la base de Internet. La plataforma Tecnológica Europea reúne a más de 700 participantes del sector de redes de comunicaciones: líderes de la industria, las PYME innovadoras y las principales instituciones académicas. Su misión es fortalecer el liderazgo de Europa en la tecnología y los servicios de red de modo que sirva mejor a los ciudadanos de Europa y la economía europea.



NESSI - PLATAFORMA TECNOLÓGICA EUROPEA DEDICADA A SOFTWARE Y SERVICIOS.

<http://www.nessi-europe.eu/default.aspx?page=home>

NESSI es la Plataforma Tecnológica Europea dedicada a software y servicios. NESSI aporta ideas a las instituciones de la UE en las acciones de investigación y asuntos de tecnología de especial importancia para el dominio de software, y el objetivo general es permitir que el software y el sector servicios revitalicen el gran potencial de la economía y la sociedad europeas. NESSI reúne a socios y miembros de toda Europa, tanto de la industria como del mundo académico, y se involucra en estrecho diálogo con la Comisión Europea y otras partes interesadas sobre diversos temas de especial relevancia para NESSI - como Big Data Value, Cloud Computing y la Ingeniería del Software.

NESSI toma un papel activo para hacer frente a los retos del futuro de Europa, trabajando para asegurar que se invierten suficientes recursos en actividades vanguardistas de investigación industrial y académica para las tecnologías innovadoras en el software.

EAI- ALIANZA EUROPEA PARA LA INNOVACION

<http://eai.eu/>

EAI es una comunidad de innovadores de TIC que trabajan juntos para hacer un mundo mejor. Encontrar grandes ideas es el propósito y ser parte de la revolución de la Innovación.



PLATAFORMA TECNOLÓGICA DE LA DOMÓTICA Y LAS CIUDADES INTELIGENTES

<http://smartlivingplat.com/>

SmartLivingPlat pretende constituirse como la Plataforma Tecnológica de referencia en España en el sector de la domótica, la inmótica y las ciudades inteligentes. Dirigida por la industria, tiene por objeto fomentar la investigación, el desarrollo y la innovación, así como la convergencia de toda la cadena de valor del sector con el fin de desarrollar el sector empresarial emergente.

SmartLivingPlat busca aunar las principales organizaciones españolas que trabajan en el área de la domótica, la inmótica y las ciudades inteligentes, con el objetivo de conseguir que todos los actores compartan una visión común y elaboren la agenda estratégica de investigación, con el fin de acelerar el desarrollo innovador del sector de una manera armonizada y fructífera.



EUROPEAN INNOVATION PARTNERSHIP ON ACTIVE AND HEALTHY AGEING

https://ec.europa.eu/eip/ageing/home_en

Esta plataforma es un centro de comunicación e información para todos los actores involucrados en envejecimiento activo y saludable en Europa; el lugar para promover las noticias y eventos, para reunirse e intercambiar ideas, buscar socios potenciales para proyectos innovadores. El objetivo es trabajar juntos para hacer de la UE un lugar de excelencia en la innovación para un envejecimiento saludable.

A large, stylized handwritten signature in blue ink, consisting of several overlapping, sweeping lines.

A large, stylized handwritten signature in blue ink, consisting of several overlapping, sweeping lines.

12.3.7. Aplicación de elementos patrimoniales a fines propios

- **Bienes y derechos que forman parte de la dotación fundacional**

Todos los patronos de la Fundación aportan la dotación fundacional en dinero efectivo, por lo que el importe de la dotación fundacional, que aparece detallado por patronos en la **Nota 8**, está recogido en el capítulo de Tesorería en el activo del Balance.

- **Bienes y derechos vinculados directamente al cumplimiento de los fines propios**

Los bienes y derechos de los que dispone la entidad para la realización de fines fundacionales son los activos fijos que figuran en el capítulo del Inmovilizado Material e Intangible del Activo del balance de situación.

En las **Notas 5 y 6** de esta Memoria se detallan los importes de las inversiones totales realizadas por la Fundación CTIC tanto en el concepto de Inmovilizado Material como Inmaterial en el ejercicio, el inventario completo está en la **Nota 19**.

- **Inmovilizado material cedido en comodato por el Principado de Asturias.**

La Fundación CTIC tiene cedido en escritura de comodato de fecha 22 de enero de 2004, como préstamo sin precio, el edificio donde desarrolla su actividad en el Parque Tecnológico de Gijón, las instalaciones, mobiliario y equipos para proceso de información, con el detalle y las condiciones que se reflejan a continuación:

- **Uso del edificio:** Centro Tecnológico de la Información y la Comunicación.
- **Condiciones de la cesión en comodato:**
 - a) Conservar el inmueble en perfectas condiciones de uso, previo inventario de los elementos cedidos a cuyo efecto procede la contratación de un seguro multirriesgo.
 - b) Satisfacer los gastos ordinarios que sean necesarios para la conservación de los bienes cedidos.
 - c) Satisfacer las cargas y gravámenes, así como el coste de mantenimiento del edificio.
- **Periodo de comodato:** 30 años como máximo para el uso convenido, renovable cada cuatro años pudiéndose reclamar la restitución del edificio con un preaviso de seis meses.

Hasta 2007 el edificio fue propiedad de FICYT que traslada la propiedad del edificio al Principado de Asturias y este se subroga en todas las condiciones del comodato (Decreto 258/2007, de 10 de octubre publicado en BOPA).

Detalle resumen por partidas de los elementos cedidos:

Concepto	Importe (€)
Terrenos	110.435,95
Edificios	1.669.472,96
Instalaciones	4.825,60
Mobiliario	231.408,40
Telefonía y equipos de comunicación	49.770,10
Equipos para procesos de información	96.467,92
Aplicaciones informáticas	23.144,27
TOTAL	2.185.525,20

A continuación se refleja el detalle individualizado a precio de adquisición de estos bienes:

▪ Terrenos:

Fecha de Adquisición	nº	Concepto	Nº Serie	Importe € con IVA
01/01/2004	1	Terreno parque tecnológico	No tiene	110.435,95
SUBTOTAL				110.435,95

▪ Construcciones:

Fecha de Adquisición	nº	Concepto	Nº Serie	Importe € con IVA
01/01/2004	1	Edificio cedido CTIC (1/2 edificio)	No tiene	1.669.472,96
SUBTOTAL				1.669.472,96

▪ Instalaciones

Fecha de Adquisición	nº	Concepto	Nº Serie	Importe € con IVA
16/02/2004	1	Pantalla portátil compacta 90 120	No tiene	295,8
16/02/2004	1	Pantalla mural 160*160	No tiene	139,2
16/02/2004	1	Proyector Toshiba T720	38732898	4.060,00
16/02/2004	1	Pizarra blanca 120*180	No tiene	226,2
16/02/2004	1	Portapapeles	No tiene	104,4
SUBTOTAL				4.825,60

▪ Telefonía y Equipos de comunicación

Fecha de Adquisición	nº	Concepto	Nº Serie	Importe € con IVA
01/01/2004	1	Teléfono 7960	INM08081DD9	224,81
01/01/2004	1	Expansión 7960 7914	INM081015VA	213,97
01/01/2004	1	Licencia 7960		81,65
01/01/2004	1	Teléfono 7940	INM07431UXW	170,64
01/01/2004	1	Teléfono 7940	INM07441A9R	170,64
01/01/2004	1	Teléfono 7940	INM07431E59	170,64
01/01/2004	1	Teléfono 7940	INM07431PLJ	170,64
01/01/2004	4	Licencias Teléfono 7940		326,61
01/01/2004	1	Teléfono 7912	INM08081JEE	132,72
01/01/2004	1	Teléfono 7912	INM08081K2A	132,72
01/01/2004	1	Teléfono 7912	INM08081JFQ	132,72
01/01/2004	1	Teléfono 7912	INM080914SY	132,72
01/01/2004	1	Teléfono 7912	INM080914TH	132,72
01/01/2004	1	Teléfono 7912	INM080914QU	132,72
01/01/2004	1	Teléfono 7912	INM08081K2Z	132,72
01/01/2004	1	Teléfono 7912	INM08081JXM	132,72
01/01/2004	1	Teléfono 7912	INM080914SJ	132,72
01/01/2004	1	Teléfono 7912	INM08081K4K	132,72
01/01/2004	1	Teléfono 7912	INM08081JFM	132,72
01/01/2004	11	Licencias Teléfonos 7912		479,01

(sigue)

(continuación)

01/01/2004	1	Router 2620	JHY0811K1QR	1.298,09
01/01/2004	1	ATA	SINM07421BP6	92,09
01/01/2004		Cables RJ45-BNC		106,21
01/01/2004	1	Puerto RJ48	SJHY0811K1QR	1.017,63
01/01/2004	1	Router 2651	JPE081012F5	3.390,88
01/01/2004	1	ATA	SINM07421B31	92,09
01/01/2004	1	Puerto RJ48	S31982676	734,95
01/01/2004	1	Tarjeta Primario de voz 2600		282,68
01/01/2004	1	Router 1760	FBK0811126Q	1.467,77
01/01/2004	1	ATA	SINM07421BPW	92,09
01/01/2004	1	Tarjeta Interface de voz para el 1760		226,14
01/01/2004	1	Tarjeta Interface de voz para el 1760		226,14
01/01/2004	1	Call manager P42.0512MB40GBHD	SKPWVH45	2.294,33
01/01/2004	1	Call manager P42.0512MB40GBHD	SKPWVK31	2.294,33
01/01/2004	2	Licencias Call Manager		2.172,05
01/01/2004	1	Firewall PIX 515	S88808104256	1.697,01
01/01/2004	2	Interface RJ45 para PIX		226,25
01/01/2004	1	Firewall PIX 515	S88808104238	3.956,49
01/01/2004	1	Supervisora Catalyst	SAT-NSF-00689	4.802,66
01/01/2004	1	Chasis Catalyst 4500	FOX080604EU	5.653,34
01/01/2004	1	Fuente Alimentación para Catalyst 4500		845,2
01/01/2004	1	Fuente Alimentación para Catalyst 4500		845,2
01/01/2004	48	bocas 10/100	JAE08094W8B	3.389,28
01/01/2004	24	bocas 10.100.10000	SJAB080607BV	2.823,93
01/01/2004	1	ATA	SINM07471SVC	92,09
01/01/2004	2	Dos puntos de acceso AIRONET	SFHK0810V03J	324,49
01/01/2004			SFHK0810V03JK	324,49
01/01/2004	1	Teléfono inalámbrico 7920	SAMB08070K70	322,32
01/01/2004	1	Licencia para el teléfono 7920		81,65
01/01/2004	1	Centralita de control de accesos mediante tarjetas de proximidad		5.129,70
	6	lectores de proximidad		
	6	fuentes de alimentación para cerraduras eléctricas		
	1	Videoportero digital por cable		
	30	Tarjetas de acceso por proximidad		

SUBTOTAL**49.770,10**▪ **Mobiliario y Equipamiento**

Fecha de Adquisición	nº	Concepto	Nº Serie	Importe € con IVA
		a) Mobiliario:		
17/03/2004		Planta -1 (área de trabajo) (*3)	No tiene	24.180,37
17/03/2004		Planta -1 (despachos) (*2)	No tiene	4.493,53
17/03/2004		Planta -1 (sala de reuniones)	No tiene	1.798,34
17/03/2004		Planta 0 sala de formación) (*5)	No tiene	5.986,31
17/03/2004		Planta 0 W3C y Observatorio (*4)	No tiene	12.833,27
17/03/2004		Planta 0 Espera	No tiene	5.401,92

(sigue)

(continuación)

17/03/2004		Planta 0 cafería	No tiene	2.875,72
17/03/2004		Planta 0 Terraza	No tiene	1.719,69
17/03/2004		Planta 1 (área de trabajo)	No tiene	24.180,37
17/03/2004		Planta 1 (despacho)	No tiene	2.246,77
17/03/2004		Planta 1 (sala de reuniones)	No tiene	1.798,34
17/03/2004		Planta 2 (administración)	No tiene	9.406,65
17/03/2004		Planta 2 (despachos)	No tiene	6.740,30
17/03/2004		Planta 2 (despacho dirección) (*1)	No tiene	8.565,17
17/03/2004		Planta 2 (sala de juntas)	No tiene	11.171,84
17/03/2004		Accesos a planta	No tiene	12.825,37
17/03/2004	1	Mamparación Planta semisótano	No tiene	15.986,25
		Mamparación Planta baja	No tiene	21.387,21
		Mamparación Planta primera	No tiene	15.000,50
17/03/2004	1	Mamparación Planta segunda	No tiene	23.781,45
17/03/2004		Cortinas enrollables	No tiene	3.943,06
				216.322,43

b) Equipamiento:

16/02/2004	1	Copiadora AF2232C, INCLUYE FAX	K0231000263	11.936,57
16/02/2004	1	Impresora color CL 3000	p9230802077	1.432,60
16/02/2004	1	Impresora B/N AP400	Q0246101644	858,4
16/02/2004	1	Impresora B/N AP401	Q0246101665	858,4
				15.085,97

SUBTOTAL**231.408,40****Equipos para proceso de Información**

Fecha de Adquisición	nº	Concepto	Nº Serie	Importe € con IVA
16/02/2004	4	IBM Thinkpad T41 256/40GB	1S23732GG99H07VM	2.262,00
16/02/2004			1S23732FG997XLV8	2.262,00
16/02/2004			1S23732FG997XLM5	2.262,00
16/02/2004			1S23732FG997XLX6	2.262,00
16/02/2004	1	IBM Thinkpad R40 256/40GB	1S2722BDGFX81794	1.687,80
16/02/2004	2	Ordenador Maxdata Fusion 6000 2GB/120GB	44955960001	1.927,92
16/02/2004			44955960002	1.927,92
16/02/2004	21	Ordenador Maxdata Favorit Arena 1GB/80GB	44946210021	905,96
16/02/2004			44946210007	905,96
16/02/2004			44946210016	905,96
16/02/2004			44946210002	905,96
16/02/2004			44946210011	905,96
16/02/2004			44946210009	905,96
16/02/2004			44946210015	905,96
16/02/2004			44946210013	905,96
16/02/2004			44946210003	905,96
16/02/2004			44946210006	905,96
16/02/2004			44946210014	905,96

(sigue)

(continuación)

16/02/2004			44946210008	905,96
16/02/2004			44946210012	905,96
16/02/2004			44946210019	905,96
16/02/2004			44946210018	905,96
16/02/2004			44946210017	905,96
16/02/2004			44946210010	905,96
16/02/2004			44946210005	905,96
16/02/2004			44946210020	905,96
16/02/2004			44946210004	905,96
16/02/2004			44946210001	905,96
16/02/2004	6	Ordenador Maxdata Favorit Black 1GB/80GB	44948970002	1.037,04
16/02/2004			44948970005	1.037,04
16/02/2004			44948970008	1.037,04
16/02/2004			44948970007	1.037,04
16/02/2004			44948970003	1.037,04
16/02/2004			44948960003	1.037,04
16/02/2004	8	Ordenador Maxdata Favorit Black 1GB/80GB	44948960001	834,04
16/02/2004			44948960006	834,04
16/02/2004			44948960002	834,04
16/02/2004			44948970001	834,04
16/02/2004			44948970006	834,04
16/02/2004			44948960004	834,04
16/02/2004			44948960005	834,04
16/02/2004			44948970004	834,04
16/02/2004	1	Monitor Belinea 19" CRT real flat	AA1117190351AS10200314	207,64
16/02/2004	1	Monitor Belinea 19" CRT real flat	AA1219010405AL15200042	207,64
16/02/2004	18	Monitor elinea 17" TFT multimedia	AA1117190351AS10200285	451,24
16/02/2004			AA1117190351AS10200662	451,24
16/02/2004			AA1117190351AS10200306	451,24
16/02/2004			AA1117190351AS10200671	451,24
16/02/2004			AA1117190351AS10200303	451,24
16/02/2004			AA1117190351AS10200650	451,24
16/02/2004			AA1117190351AS10200305	451,24
16/02/2004			AA1117190351AS10200661	451,24
16/02/2004			AA1117190351AS10200642	451,24
16/02/2004			AA1117190351AS10200641	451,24
16/02/2004			AA1117190351AS10201292	451,24
16/02/2004			AA1117190351AS10200315	451,24
16/02/2004			AA1117190351AS10200652	451,24
16/02/2004			AA1117190402AS10200833	451,24
16/02/2004			AA1117190351AS10201283	0,00
16/02/2004			AA1117190419AS14202240	0,00
16/02/2004			AA1117190351AS10201320	0,00
16/02/2004			AA1117190351AS10201309	0,00
16/02/2004	21	Monitor elinea 15" TFT multimedia	AA1115050402AC15401777	365,40
16/02/2004			AA1115050402AC15401771	365,40

(sigue)

(continuación)

16/02/2004			AA1115050402AC15401773	365,40
16/02/2004			AA1115050404AC15401286	365,40
16/02/2004			AA1115050402AC15401772	365,40
16/02/2004			AA1115050402AC15401755	365,40
16/02/2004			AA1115050402AC15401781	365,40
16/02/2004			AA1115050402AC15401775	365,40
16/02/2004			AA1115050332AC12401808	365,40
16/02/2004			AA1115050404AC15401288	365,40
16/02/2004			AA1115050402AC15401774	365,40
16/02/2004			AA1115050402AC15401736	365,40
16/02/2004			AA1115050402AC15401776	365,40
16/02/2004			AA1115050402AC15401758	365,40
16/02/2004			AA1115050402AC15401770	365,40
16/02/2004			AA1115050402AC15401807	365,40
16/02/2004			AA1115050402AC15401759	365,40
16/02/2004			AA1115050402AC15401858	365,40
16/02/2004			AA1115050402AC15401760	365,40
16/02/2004			AA1115050404AC15401284	365,40
16/02/2004			AA1115050402AC15401761	365,40
16/02/2004	1	Punto de información Alpha line táctil TFT	6553738	4.640,00
16/02/2004	1	Unidad grabadora DVD Sony externa	530ULCED0401	341,04
16/02/2004	1	Scanner HP Scanjet 8290	SCN35UT002272	1.793,35
16/02/2004	1	Armario Rack IBM netbay	23K34599306	2.610,00
16/02/2004		3 Cables conmutador consola IBM		
16/02/2004		2 Enchufes para armario RACK		
16/02/2004		9 Cables potencia armario RACK		
16/02/2004		Teclado armario RACK		
16/02/2004	1	S.A.I. APC Smart UPS 5000	YS0352210667	2.736,44
16/02/2004	1	IBM Server Xseries 345 xeon 2x3,06	KDXZ7HL	6.399,14
16/02/2004	1	IBM Server Xseries 345 xeon 2x3,06	KDXZ7GW	6.399,14
16/02/2004	1	IBM Server Xseries 345 xeon 3,06	KDZC6MV	4.212,54
16/02/2004	6	Módulos memoria 1 Gb. Para IBM SERVER		2.964,96
16/02/2004	1	Monitor 15 " armario RACK		1.259,18
16/02/2004	5	Discos duros servidores IBM		1.832,80
16/02/2004	1	Tarjeta RAID para servidor IBM		361,92

SUBTOTAL**96.467,91****■ Aplicaciones Informáticas**

Fecha de Adquisición	nº	Concepto	Nº Serie	Importe € con IVA
16/02/2004	3	Windows Svr Std 2003 Spanish OLP A GOVT		1.509,24
16/02/2004	25	Windows Server CAL 2003 Spanish OLP A GOVT Device CAL		655,11
16/02/2004	10	Office Pro 2003 Win32 Spanish OLP A GOVT		4.379,00
16/02/2004	15	Office 2003 Win32 Spanish OLP A GOVT		5.470,37
16/02/2004	1	Visio Pro 2003 Win32 Spanish OLP A GOVT		434,11
16/02/2004	1	Project Pro 2003 Win32 Spanish OLP A GOVT w/1 ProjectSvr CAL		866,44

(sigue)

(continuación)

16/02/2004	1	SQL Svr 2000 Standard Edtn Spanish OLP A GOVT	702,38
16/02/2004	10	SQL CAL 2000 Spanish OLP A GOVT Device CAL	883,11
16/02/2004	1	Exchange Svr 2003 Spanish OLP A GOVT	504,68
16/02/2004	25	Exchange CAL 2003 All Languages OLP A GOVT Device CAL	1.308,85
16/02/2004	28	SYMANTEC ANTIVIRUS CORPORATE EDITION 8.1 FOR WORKSTATIONS	479,73
16/02/2004	1	SYMANTEC ANTIVIRUS CORPORATE EDITION 8.1 ES CD MEDIAPACK	31,95
16/02/2004	3	Backup Exec 9.1 for Windows Servers	1.444,90
16/02/2004	1	Backup Exec for Windows Servers 9.1 - Media Kit, English/Spanish	23,2
16/02/2004	1	TLP Govt level F Creative Suites Prem 1.1 WIN AOO License E	1.688,50
16/02/2004	1	CDSET Creative Suites Prem 1,1 WIN E LIC/STES	27,02
16/02/2004	1	DOCST Creative Suites Prem 1,1 MLP E GL ACP	82,48
16/02/2004	1	HVLOD Studio MX 2004 EU COM Full - D C	792,65
16/02/2004	1	BVLO/HVLO Studio MX 2004/Flash Pro MX 2004 CD C C	60,1
16/02/2004	1	BVLO/HVLO Studio MX 2004/Flash Pro MX 2004 Doc C C	85,65
16/02/2004	1	DELPHI 8 PRO I	1.074,26
16/02/2004	1	VStudio .NET Pro 2003 Win32 Spanish OLP A GOVT	577,63
16/02/2004	1	VStudio .NET Pro 2003 Win32 Spanish Disk Kit MVL CD	31,46
16/02/2004	1	VStudio .NET Pro 2003 Win32 Spanish DocKit	31,46

SUBTOTAL**23.144,28****TOTAL****2.185.525,20**

Con fecha 9 de junio de 2004 la Fundación sufrió un siniestro como consecuencia de la rotura del sistema de calefacción, lo que provocó la inundación de distintas salas de trabajo y produjo daños que han sido indemnizados con fecha 7 de enero de 2005 por la compañía aseguradora CASER y durante el ejercicio 2005 se sustituyeron todos los elementos de inmovilizado, propiedad de FICYT que fueron dañados por el agua, por otros nuevos. A continuación se detallan los elementos adquiridos en 2005 en sustitución de elementos dañados y se relacionan con los elementos cedidos en comodato del listado anterior:

Elementos sustituidos	Concepto	Importe € con IVA
Sustitución por inundación	Sillón BROKER	803,88
Sustitución por inundación	Armario DADO	343,36
Sustitución por inundación	Encimera DADO	199,52
Sustitución por inundación	Silla G3300	627,4
Sustitución por inundación	Cajonera DADO	294,64
Sustitución por inundación	Silla XERRA	556,79
Sustitución por inundación	Encimera compacto DADO	366,56
Sustitución por inundación	Encimera compacto DADO	216,92
Sustitución por inundación	Silla XERRA	1.113,58
Sustitución por inundación	Cajonera DADO	589,28
Sustitución por inundación	Armario DADO	900,16
Sustitución por inundación	Encimera compacto DADO	549,84
Sustitución por inundación	Silla XERRA	1.113,58
Sustitución por inundación	Cajonera DADO	294,64
Sustitución por inundación	Armario DADO	900,16
Sustitución por inundación	Encimera compacto DADO	549,84
Sustitución por inundación	Mano de Obra	278,15
TOTAL		9.698,30

- **Destino del Patrimonio de la Entidad en caso de Disolución.**

De acuerdo con lo establecido en el artículo 31 de sus Estatutos, en caso de disolución, el destino de sus bienes será definido por el Patronato, respetando lo establecido en la legislación mercantil de Fundaciones, dando cuenta de las operaciones que se lleven a cabo como consecuencia de dicha disolución al Protectorado.

- **Destino de las rentas e ingresos a que se refiere la ley 50/2006, de 26 de diciembre de Fundaciones**

Para el desarrollo de sus fines la Fundación CTIC establece convenios, conciertos, contratos, actividades de comercio, además de recibir ayudas de instituciones públicas y privadas regionales, nacionales y extranjeras. El destino de los resultados de las "explotaciones económicas" que se desarrollen y de los ingresos obtenidos por cualquier otro concepto resultado contable del ejercicio, en cumplimiento de lo establecido por la Ley 50/2002, de 26 de diciembre y RD 1337/2005 Reglamento de Fundaciones debe ser, al menos el 70 %, a fines fundacionales.

A Continuación se detalla el destino de rentas e ingresos, en respuesta a la obligación establecida en el art.27 de la ley 50/2002, de 26 de diciembre, de Fundaciones, por el que se establecen las reglas de aplicación del destino de rentas e ingresos.



Grado de cumplimiento del destino de rentas e ingresos. Importes en euros (€)

EJ.	RDO. CONTABLE	Ajustes (+) del rdo. contable (a+b)	Ajustes(-) del rdo. contable	BASE DE CALCULO	RENTA A DESTINAR (70%)		INVERSIONES	RECURSOS DESTINADOS A FINES (GASTOS + INVERSIONES)	APLICACIÓN DE LOS RECURSOS DESTINADOS EN CUMPLIMIENTO DE SUS FINES						
					IMPORTE	IMPORTE			2008	2009	2010	2011	IMPORTE PDTE.		
2008	247.562,73	9.818.611,28	0,00	10.066.174,01	7.046.321,81	7.046.321,81	267.943,31	10.086.554,59	7.046.321,81						0,00%
2009	366.275,04	7.118.143,50	0,00	7.484.418,54	5.239.092,98	5.239.092,98	334.469,57	7.452.613,07	5.239.092,98						0,00%
2010	293.312,31	3.575.829,94	0,00	3.869.142,25	2.708.399,58	2.708.399,58	331.430,25	3.907.260,19		2.708.399,58					0,00%
2011	398.551,30	3.270.340,51	0,00	3.668.891,81	2.568.224,27	2.568.224,27	174.526,86	3.444.867,37				2.568.224,27			0,00%
SUBTOTAL	1.305.701,38	23.782.925,23	0,00	25.088.626,61	17.562.038,64	17.562.038,64	1.108.369,99	24.891.295,22							0,00%



EJ.	RDO. CONTABLE	Ajustes (+) del rdo. contable (a+b)	Ajustes(-) del rdo. contable	BASE DE CALCULO	RENTA A DESTINAR (70%)		INVERSIONES	RECURSOS DESTINADOS A FINES (GASTOS + INVERSIONES)	APLICACIÓN DE LOS RECURSOS DESTINADOS EN CUMPLIMIENTO DE SUS FINES									
					IMPORTE	IMPORTE			2012	2013	2014	2015	2016	IMPORTE PDTE.				
SUBTOTAL	1.305.701,38	23.782.925,23	0,00	25.088.626,61	17.562.038,64	17.562.038,64	1.108.369,99	24.891.295,22										
2012	127.407,48	3.248.667,91	0,00	3.376.075,39	2.363.252,77	2.363.252,77	26.699,25	3.275.367,16	3.275.367,16									0,00%
2013	40.451,00	3.044.459,42	0,00	3.084.910,42	2.159.437,29	2.159.437,29	39.441,96	3.083.901,38	3.083.901,38									0,00%
2014	-207.373,64	3.068.693,24	0,00	2.861.319,60	2.002.923,72	2.002.923,72	91.135,30	3.159.828,54		3.159.828,54								0,00%
2015	-173.668,14	2.911.031,05	0,00	2.737.362,91	1.916.154,04	1.916.154,04	40.293,13	2.951.324,18			2.951.324,18							0,00%
2016	7.512,26	3.163.554,34	0,00	3.171.066,60	2.219.746,62	2.219.746,62	8.333,45	3.171.887,79					3.171.887,79					0,00%
TOTAL	1.100.030,34	39.219.331,19	0,00	40.319.361,53	28.223.553,07	28.223.553,07	1.314.273,08	40.533.604,27										0,00%

El detalle de los ajustes de resultado contable es el siguiente:

Ajustes (+) del resultado contable:

a) Dotación a la amortización de inmovilizado afecto a actividades en cumplimiento de fines (Art.32.4.a) Reglamento R.D. 1337/2005)		
Nº DE CUENTA	DETALLE DEL ELEMENTO PATRIMONIAL AFECTADO A LA ACTIVIDAD EN CUMPLIMIENTO DE FINES	Dotación del ejercicio a la amortización del elemento patrimonial (importe)
680	AMORTIZACION DEL INMOVILIZADO INTANGIBLE	44.187,87
681	AMORTIZACION DEL INMOVILIZADO MATERIAL	79.830,83
694	PERDIDAS POR DETERIORO DE CREDITOS POR OP. DE LA ACTIVIDAD	153.658,68
TOTAL A) Dotación a la amortización		277.677,38

b) Gastos comunes y específicos al conjunto de actividades desarrolladas en cumplimiento de fines (excepto amortizaciones y deterioro de inmovilizado)		
Nº DE CUENTA	DETALLE DEL GASTO	IMPORTE
621	ARRENDAMIENTOS Y CANONES	113.400,63
622	REPARACIONES Y CONSERVACION	50.858,80
623	SERVICIOS DE PROFESIONALES INDEPENDIENTES	44.887,15
625	PRIMAS DE SEGUROS	7.332,26
626	SERVICIOS BANCARIOS Y SIMILARES	1.196,53
627	PUBLICIDAD, PROPAGANDA Y RELACIONES PUBLICAS	10.339,40
628	SUMINISTROS	69.523,61
629	OTROS SERVICIOS	186.615,31
631	OTROS TRIBUTOS	0,00
640	SUELDOS Y SALARIOS	1.841.661,08
641	INDEMNIZACIONES	1.514,53
642	SEGURIDAD SOCIAL A CARGO DE LA ENTIDAD	513.849,83
649	OTROS GASTOS SOCIALES	16.377,32
650	AYUDAS MONETARIAS	15.138,31
654	REEMBOLSOS DE GASTOS AL ORGANO DE GOBIERNO	0,00
655	PERDIDAS DE CREDITOS INCOBRABLES DERIVADOS DE LA ACTIVIDAD	0,00
658	REINTEGRO DE SUBVENCIONES, DONACIONES Y LEGADOS	8.756,14
659	OTRAS PERDIDAS EN GESTION CORRIENTE	0,00
668	DIFERENCIAS NEGATIVAS DE CAMBIO	274,59
669	OTROS GASTOS FINANCIEROS	4.151,47
TOTAL B) Gastos comunes y específicos		2.885.876,96

TOTAL AJUSTES POSITIVOS DEL RESULTADO CONTABLE (A+B)	3.163.554,34
---	---------------------

Recursos aplicados en el ejercicio.

1. Gastos en cumplimiento de fines(*)	IMPORTE		
	2.885.876,96		
	Fondos propios	Subvenciones, donaciones y legados	Deuda
2. Inversiones cumplimiento fines (2.1+2.2)	8.333,45	155.200,85	0,00
2.1 Realizadas en el ejercicio	8.333,45	111.692,73	0,00
2.2 Procedentes de ejercicios anteriores	0,00	43.508,12	0,00
a) Deudas canceladas en el ej incurridas en ej anteriores			0,00
b) Imputación de subv. donac y legados de capital procedentes de ej anteriores		43.508,12	
TOTAL (1+2)		3.049.411,26	

(*) De acuerdo con lo dispuesto en el art.32,6 del Reglamento de la ley 50/2002 de 26 de Diciembre, de Fundaciones, se considera destinado a los fines fundacionales el importe de los gastos e inversiones realizados en cada ejercicio que efectivamente hayan contribuido al cumplimiento de los fines propios de la fundación especificados en sus estatutos, excepto en las amortizaciones y provisiones. Cuando las inversiones destinadas a los fines fundacionales hayan sido financiadas con ingresos que deban distribuirse en varios ejercicios en el excedente, como subvenciones, donaciones y legados, o con recursos financieros ajenos, dichas inversiones se computarán en la misma proporción en la que lo hubieran hecho los ingresos o se amortice la financiación ajena.

- **Gastos de Administración.**

El detalle de los gastos directamente ocasionados por la administración de los bienes y derechos que integren el patrimonio de la Fundación, y de los gastos de los que los patronos tienen derecho a ser resarcidos en el desempeño de funciones en su cargo como patronos, es el siguiente:

DETALLE DE GASTOS DE ADMINISTRACIÓN				
Nº DE CUENTA	PARTIDA DE LA CUENTA DE RESULTADOS	DETALLE DEL GASTO	CRITERIO DE IMPUTACIÓN A LA FUNCIÓN DE ADMINISTRACIÓN DEL PATRIMONIO	IMPORTE €
654	Gastos del Órgano de Gobierno	0,00	100,00%	0,00
TOTAL GASTOS DE ADMINISTRACIÓN				0,00

La información sobre el cumplimiento del límite del importe de los gastos de administración se detalla en el siguiente cuadro (importes expresados en euros (€)):

GASTOS DE ADMINISTRACIÓN						
EJERC.	Límites alternativos (Art.33 Reglamento R.D. 1337/2005)		Gastos comunes asignados a la administración del patrimonio	Gastos resarcibles a los patronos	Total gastos administración devengados en el ejercicio	Supera(+).No supera(-).El límite máximo elegido
	5% de los fondos propios	20% de la base de cálculo del artº27 Ley 50/2004 y artº 32.1 Reglamento D.D.1337/2005				
2008	69.973,58	2.013.234,80	0,00	0,00	0,00	-69.973,58
2009	88.287,33	1.496.883,71	0,00	0,00	0,00	-88.287,33
2010	105.652,95	773.828,45	0,00	0,00	0,00	-105.652,95
2011	125.580,51	733.778,36	0,00	0,00	0,00	-125.580,51
2012	288.767,55	675.215,08	1.613,61	0,00	1.613,61	-673.601,47
2013	290.790,10	616.982,08	439,24	0,00	439,24	-616.542,84
2014	280.799,20	572.263,92	250,80	0,00	250,80	-572.013,12
2015	272.115,79	547.472,58	65,00	0,00	65,00	-547.407,58
2016	272.791,40	634.213,32	0,00	0,00	0,00	-634.213,32



Nota 13. SUBVENCIONES, DONACIONES Y LEGADOS RECIBIDOS. DEUDAS TRANSFORMABLES EN SUBVENCIONES.

El importe de las subvenciones recibidas y pendientes de imputación a resultados a 31 de diciembre de 2016 se reflejan en el Patrimonio Neto, apartado **A-3) "Subvenciones, donaciones y legados recibidos"** y en Otros pasivos financieros de los epígrafes de Deudas a corto y largo plazo del Pasivo del Balance, en estos últimos se registran los importes pendientes de ejecutar de las subvenciones concedidas con carácter plurianual.

La imputación a resultados de estas subvenciones aparecen en la cuenta de pérdidas y ganancias en **"Ingresos para actividades propias"**, las correspondientes a actividad y en **"Subvenciones, donaciones y legados de capital traspasados al excedente del ejercicio"** las correspondientes a inversiones.

En el apartado **B) Ingresos y gastos imputados directamente al patrimonio neto y C) Reclasificaciones al excedente del ejercicio** se reconoce el efecto de las subvenciones no imputadas aún al resultado del ejercicio sobre el patrimonio neto.

13.1. Subvenciones, Donaciones y legados de Capital

a) El detalle a 31 de diciembre 2016 de las **subvenciones de capital** pendientes de imputar a resultados es el siguiente:

Organismo	Importe concedido en euros (€)	Saldo a 01.01.16	Adiciones 2016	Ajuste 2016	Resultados 2016	Saldo a 31.12.16
LABORATORIOS I+D+i (D.G Informática)	428.986,13	6.733,51	0,00	0,00	6.732,86	0,65
Equipamiento IDI 2008 (Vic. de Ciencia y Tecnología)	286.000,00	3.307,33	0,00	0,00	1.256,96	2.050,37
Equipamiento IDI 2009 (Vic. de Ciencia y Tecnología)	100.000,00	2.755,31	0,00	-0,78	2.754,53	0,00
Equipamiento IDI 2010 (Vic. de Ciencia y Tecnología)	87.263,00	7.146,69	0,00	0,00	4.601,16	2.545,53
Progra Ast. 2012 (Consejería Economía y Empleo)	29.279,00	7.333,83	0,00	0,00	7.150,90	182,93
Teixois 2013 (Consejería de Economía y Empleo)	68.085,54	45.261,23	0,00	0,00	11.826,00	33.435,23
TRANS 15 (Consejería de Economía y Empleo)	3.993,37	3.557,03	0,00	203,63	1.070,71	2.689,95
Active 2015	518,63	518,63	0,00	0,00	51,84	466,79
Progra Ast. 2016-2017 (Consejería Economía y Empleo)	143.014,00(*)	0,00	78.218,93	0,00	2.398,79	75.820,14
TRANS 16 (Consejería de Economía y Empleo)	9.646,77	0,00	9.646,77	0,00	1.067,10	8.579,67
TOTAL	1.091.991,37	76.613,56	87.865,70	202,85	38.910,85	125.771,26

(*) Esta subvención de capital dentro del "Programa Asturias 2016-2017" es plurianual y la anualidad 2017 pendiente de ejecutar se encuentra recogida en la cuenta "522 Deudas a c/p transformables en subvenciones, donaciones y legados" dentro del Pasivo Corriente, "Deudas a c/p" "5. Otros pasivos financieros".

Comparativamente, a 31 de diciembre de 2015 el detalle de estas subvenciones es como sigue:

Organismo	Importe concedido en euros (€)	Saldo a 01.01.15	Adiciones 2015	Ajuste 2015	Resultados 2015	Saldo a 31.12.15
LABORATORIOS I+D+i (D.G Informática)	428.986,13	14.085,69	0,00	0,00	7.352,18	6.733,51
Equipamiento IDI 2008 (Vic. de Ciencia y Tecnología)	286.000,00	11.053,04	0,00	0,00	7.745,71	3.307,33
Equipamiento IDI 2009 (Vic. de Ciencia y Tecnología)	100.000,00	9.620,58	0,00	0,00	6.865,27	2.755,31
Equipamiento IDI 2010 (Vic. de Ciencia y Tecnología)	87.263,00	11.747,85	0,00	0,00	4.601,16	7.146,69
Progra Ast. 2012 (Consejería Economía y Empleo)	29.279,00	14.603,31	0,00	0,00	7.269,48	7.333,83
Teixois 2013 (Consejería de Economía y Empleo)	68.085,54	57.246,78	0,00	0,00	11.985,55	45.261,23
TRANS 15 (Consejería de Economía y Empleo)	3.993,37	0,00	3.993,37	0,00	436,34	3.557,03
Active 2015	518,63	0,00	518,63	0,00	0,00	518,63
TOTAL	1.004.125,67	118.357,25	4.512,00	0,00	46.255,69	76.613,56

Las subvenciones de capital se conceden para la compra de elementos inventariables, para distintos proyectos e iniciativas de la Fundación. Estas subvenciones se transfieren a resultados del ejercicio en proporción a la depreciación experimentada durante el período por los activos financiados con las mismas.

- b) El detalle a 31 de diciembre 2016 de las donaciones de capital pendientes de imputar a resultados es el siguiente:

Organismo	Importe concedido	Saldo a 01.01.16	Adiciones 2016	Resultados 2016	Ajustes 2016	Saldo a 31.12.16
Fundación PRODINTEC	7.068,07 €	2.618,72 €	0,00 €	1.060,32 €	0,00 €	1.558,40 €
MICROSOFT (proyecto DONO 2014)	28.797,39 €	14.731,99 €	0,00 €	6.894,12 €	0,00 €	7.837,87 €
ILUNION (Proyecto DONO 2015)	546,94 €	501,35 €	0,00 €	108,72 €	0,00 €	392,63 €
ILUNION (Proyecto DONO 2016)	15.541,36 €	0,00 €	15.541,36 €	1.305,48 €	0,00 €	14.235,88 €
TOTAL	51.953,76 €	17.852,06 €	15.541,36 €	9.368,64 €	0,00 €	24.024,78 €

Comparativamente, a 31 de diciembre de 2015 el detalle es como sigue:

Organismo	Importe concedido	Saldo a 01.01.15	Adiciones 2015	Resultados 2015	Ajustes 2015	Saldo a 31.12.15
Fundación PRODINTEC	7.068,07 €	3.679,04 €	0,00 €	1.060,32 €	0,00 €	2.618,72 €
MICROSOFT (proyecto DONO 2014)	28.797,39 €	22.583,62 €	0,00 €	6.630,69 €	1.220,94 €	14.731,99 €
ILUNION (Proyecto DONO 2015)	546,94 €	0,00 €	546,94 €	45,59 €	0,00 €	501,35 €
TOTAL	36.412,40 €	26.262,66 €	546,94 €	7.736,60 €	1.220,94 €	17.852,06 €



13.2. Otras subvenciones, donaciones y legados. Deudas transformables en subvenciones

Este epígrafe recoge subvenciones y becas concedidas de carácter plurianual que serán ejecutadas y llevadas a ingresos en los próximos ejercicios. Debido a la adaptación al Plan Contable, los saldos pendientes de ejecutar de las subvenciones plurianuales se registran en las cuentas de pasivo "Deudas transformables en subvenciones". Los saldos iniciales de la cuenta "Otras subvenciones" se ha reclasificado a "Deudas transformables en subvenciones", utilizando la cuenta de corto plazo para los importes cuya imputación de realizará en un plazo inferior a un año y en el largo plazo para el resto.

- **Subvenciones plurianuales pendientes de ejecutar y registradas como "Deudas transformables en subvenciones"**

El detalle de los movimientos en euros (€) y saldo de las mismas a 31 de diciembre de 2016 es el siguiente:

Organismo	Importe concedido €	Saldo a 01.01.16	Adiciones 2016	Resultados 2016	Ajustes 2016	Saldo a 31.12.16
Ministerio de Industria, energía y turismo (Elf@home)	150.807,40	27.739,91	0,00	22.078,67	-5.661,24	0,00
Comisión Europea (FOODIE)	272.120,00	126.901,27	0,00	104.762,36	-11.904,59	10.234,32
Comisión Europea (Share-PSI)	20.000,00	4.000,00	0,00	4.000,00	0,00	0,00
Ayuntamiento de Oviedo (Oviedo Emprende 2015-2016)	105.000,00	31.712,78	0,00	31.712,78	0,00	0,00
Centro Municipal de Empresas de Gijón (Gijón samrkids 2015-2016)	52.500,00	34.670,00	0,00	34.670,00	0,00	0,00
Centro Municipal de Empresas de Gijón (OTEA 2015-2016-2017)	14.578,00	7.284,50	0,00	7.284,50	0,00	0,00
Centro Municipal de Empresas de Gijón (Refuerzo CATDE Gijón 2015-2016)	55.000,00	31.700,00	0,00	31.700,00	0,00	0,00
Centro Municipal de Empresas de Gijón (SatisfactiON 2015-2016)	11.002,81	10.374,68	0,00	10.374,68	0,00	0,00
Ayuntamiento de Oviedo (Oviedo Emprende 2016-2017)	139.000,00	0,00	139.000,00	100.118,90	0,00	38.881,10
Ministerio de Economía y Competitividad (Oficina Proyectos Europeos 2016-2017)	112.500,00	0,00	112.500,00	40.639,07	-4.361,16	67.499,77
Ayuntamiento de Gijón (Embajadores Tecnológicos)	13.725,00	0,00	13.725,00	4.918,59	0,00	8.806,41
Consejería de Empleo, Industria y Turismo (Programa Asturias 2016-2017)	1.172.192,31	0,00	1.172.192,31	525.370,18	-34.429,44	612.392,69
Ministerio de Economía y Competitividad (Retos Colaboración 2016-2017)	371.494,00	0,00	371.494,00	48.305,00	0,00	323.189,00
Ayuntamiento Gijón (Gijón Industrial 4.0)	26.775,00	0,00	26.775,00	14.300,38	0,00	12.474,62
Fundación Instituto Cameral para la Creación y Desarrollo de la Empresa (INCYDE-EmprendeGeeks)	101.079,00	0,00	101.079,00	40.889,92	-36.526,42	23.662,66
Empresa Municipal de Aguas (SMARTWater)	36.480,00	0,00	36.480,00	24.320,00	0,00	12.160,00
Ayuntamiento de Gijón (Gijón SmartKids 2016-2017)	18.075,21	0,00	18.075,21	18.075,21	0,00	0,00
TOTAL	2.672.328,73	274.383,14	1.991.320,52	1.063.520,24	-92.682,85	1.109.300,57

Proyectos financiados por distintos programas de la Unión Europea, por el Principado de Asturias, a través del Plan de Ciencia, Tecnología e Innovación 2013-2017 y por los Ayuntamientos de Gijón y Oviedo





Comparativamente, a 31 de diciembre de 2015 el detalle, expresado en euros (€), era como sigue:

Organismo	Importe concedido €	Saldo a 01.01.15	Adiciones 2015	Resultados 2015	Ajustes 2015	Saldo a 31.12.15
Comisión Europea (DISASTER)	279.570,00	17.018,85	0,00	8.025,94	-8.992,91	0,00
Ministerio de Economía y Competitividad (Compitem2)	37.358,63	4.356,09	0,00	4.146,62	-209,47	0,00
Ministerio de Industria, energía y turismo (Elf@home)	150.807,40	78.964,46	0,00	51.224,55	0,00	27.739,91
Comision Europea (Silver Sidekicks)	47.021,00	22.393,67	0,00	22.105,49	-288,18	0,00
Comisión Europea (FOODIE)	272.120,00	219.305,04	0,00	92.403,77	0,00	126.901,27
Ministerio de Economía y Competitividad (Oficina Proyectos Europeos)	97.236,32	35.000,00	0,00	27.959,01	-7.040,99	0,00
Comisión Europea (Share-PSI)	20.000,00	12.000,00	0,00	8.000,00	0,00	4.000,00
Consejería de Economía y Empleo (Programa Asturias 2014-2015)	673.211,26	368.627,81	0,00	367.066,23	-1.561,58	0,00
Ayuntamiento de Oviedo (Oviedo Emprende 2014-2015)	76.350,00	16.861,74	0,00	16.861,74	0,00	0,00
Centro Municipal de Empresas de Gijón (Gijón Junior Smartlab)	52.500,00	18.375,01	0,00	18.375,01	0,00	0,00
Ayuntamiento de Gijón (Sigi Market Manager)	10.136,56	9.310,03	0,00	7.658,92	-1.651,11	0,00
Ayuntamiento de Oviedo (Oviedo Emprende 2015-2016)	105.000,00	0,00	105.000,00	73.287,22	0,00	31.712,78
Centro Municipal de Empresas de Gijón (Gijón samrtkids 2015-2016)	52.500,00	0,00	52.500,00	17.830,00	0,00	34.670,00
Centro Municipal de Empresas de Gijón (OTEA 2015-2016-2017)	14.578,00	0,00	14.578,00	7.293,50	0,00	7.284,50
Centro Municipal de Empresas de Gijón (Refuerzo CATDE Gijón 2015-2016)	55.000,00	0,00	55.000,00	23.300,00	0,00	31.700,00
Centro Municipal de Empresas de Gijón (SatisfaciON 2015-2016)	11.002,81	0,00	11.002,81	628,13	0,00	10.374,68
TOTAL	1.954.391,98	802.212,70	238.080,8	746.166,13	-19.744,24	274.383,14

- **Subvenciones anuales imputadas al excedente del ejercicio.**

El detalle de las subvenciones anuales concedidas en el ejercicio 2016 (expresadas en euros) es el siguiente:

Organismo	Importe concedido €	Resultados 2016
Consejería de Economía y Empleo (Subv. Estructura 2016)	150.000,00	150.000,00
Dirección General de Patrimonio (Alquiler)	60.839,44	60.839,44
Fundación Tripartita (Formación)	2.926,00	2.926,00
IDEPA (Catde Asturias 2016)	480.000,00	480.000,00
Ayuntamiento de Cangas del Narcea (Alquiler SAT)	2.945,24	2.945,24
Ayuntamiento de El Franco (Alquiler SAT)	1.067,52	1.067,52
Ayuntamiento de Llanes (Alquiler SAT)	1.825,92	1.825,92
Ayuntamiento de Tineo (Alquiler SAT)	2.225,04	2.225,04
Centro Europeo de Empresas e Innovación del Principado de Asturias (Alquiler SAT)	2.973,00	2.973,00
Centro Municipal de Empresas de Gijón (Alquiler SAT)	1.920,00	1.920,00
Ciudad Industrial Valle del Nalon (Alquiler SAT)	2.338,56	2.338,56
Sociedad Desarrollo La Curtidora (Alquiler SAT)	3.000,00	3.000,00
Sociedad Desarrollo Comarcas Mineras-SODECO (Alquiler SAT)	5.676,00	5.676,00
Ayuntamiento de Oviedo (Alquiler SAT)	1.193,20	1.193,20
Consejería de Empleo, Industria y Turismo (Impulso SI 2016)	80.000,00	80.000,00
Divertia Gijón S.A. (Oficina W3C)	903,96	903,96
Consejería de Economía y Empleo (Programas internacionales FICYT I+D+I 2016)	87.381,69	87.381,69
Tesorería General de la Seguridad Social (Subv. Reducción siniestralidad)	2.857,21	2.857,21
Consejería de Economía y Empleo (Oficina de Transferencia Internacional FICYT 2016)	1.315,17	1.315,17
TOTAL	891.387,95 €	891.387,95 €




Comparativamente, a 31 de diciembre de 2015 el detalle, expresado en euros (€), era como sigue:

Organismo	Importe concedido €	Resultados 2015
Consejería de Economía y Empleo (Subv.Estructura 2015)	150.000,00	150.000,00
Dirección General de Patrimonio (Alquiler)	60.839,44	60.839,44
Fundación Tripartita (Formación)	2.315,00	2.315,00
IDEPA (CATDE Asturias)	480.000,00	480.000,00
Ayuntamiento de Cangas del Narcea (Alquiler SAT)	2.945,23	2.945,23
Ayuntamiento de El Franco (Alquiler SAT)	1.259,52	1.259,52
Ayuntamiento de Llanes (Alquiler SAT)	1.825,92	1.825,92
Ayuntamiento de Tineo (Alquiler SAT)	2.225,04	2.225,04
Centro Europeo de Empresas e Innovación (Alquiler SAT)	2.973,00	2.973,00
Centro Municipal de Empresas de Gijón (Alquiler SAT)	1.919,19	1.919,19
Ciudad Industrial Valle del Nalon (Alquiler SAT)	2.338,56	2.338,56
Sociedad Desarrollo La Curtidora (Alquiler SAT)	3.000,00	3.000,00
Sociedad Desarrollo Comarcas Mineras-SODECO (Alquiler SAT)	5.676,00	5.676,00
Ayuntamiento de Oviedo (Alquiler SAT)	1.193,21	1.193,21
Consejería de Empleo, Industria y Turismo (Impulso SI 2015)	80.000,00	80.000,00
Divertia S.A. (Impulso SI 2015)	1.900,60	1.900,60
Consejería de Economía y Empleo (Internacionalización IDI)	33.766,42	33.766,42
Consejería de Economía y Empleo (Oficina de Transferencia Internacional)	2.091,00	2.091,00
Tesorería General de la Seguridad Social (Subv. Reducción siniestralidad)	2.691,44	2.691,44
Consejería de Economía y Empleo (Transferencia Tecnológica Comercialización)	12.627,48	12.627,48
TOTAL	851.587,05 €	851.587,05 €

- **Donaciones y legados imputados a resultados.**

El detalle de los movimientos en euros (€) y saldo de las mismas a 31 de diciembre de 2016 es el siguiente:

Organismo	Importe concedido €	Resultados 2016
BANCO SABADELL, S.A. (Día W3C 2016-Industria 4.0)	3.000,00	3.000,00
ERCIM (W3C-Office F2F Meeting Boston 2016-ERCIM)	1.800,00	1.800,00
ERCIM (Día W3C en España 2016)	2.000,00	2.000,00
ERCIM (Oficina de W3C)	1.875,15	1.875,15
FUNDACIÓN CAJA RURAL DE ASTURIAS (CATDE 2016)	4.300,00	4.300,00
TOTAL	12.975,15 €	12.975,15 €

(*)Ver nota 11.2 Ingresos de patrocinadores y colaboradores.

Comparativamente, a 31 de diciembre de 2015 el detalle era como sigue:

Organismo	Importe concedido €	Resultados 2015
ERCIM (Meeting in Paris May 2015)	1.200,00	1.200,00
ERCIM (Member's Dinner 2015)	3.939,60	3.939,60
ERCIM (Día W3C en España 2015)	1.607,88	1.607,88
FUNDACIÓN CAJA RURAL DE ASTURIAS (CATDE 2015)	3.500,00	3.500,00
BANCO SABADELL, S.A. (Impulso SI 2015)	3.000,00	3.000,00
FUNDACIÓN ALTERNATIVAS (Propiedad industrial internet en España)	2.175,00	2.175,00
TOTAL	15.422,48 €	15.422,48 €

Estos importes recibidos, se imputan a resultados del ejercicio en la misma proporción que se va ejecutando el proyecto financiado.

Nota 14. HECHOS POSTERIORES AL CIERRE

No se han producido acontecimientos significativas con posterioridad al 31 de diciembre de 2016 ni hechos acaecidos con posterioridad al cierre de estas cuentas anuales que afecten a la aplicación del principio de entidad en funcionamiento.

Nota 15. OPERACIONES CON PARTES VINCULADAS y OPERACIONES CON ENTIDADES PATRONAS

Las operaciones realizadas en el ejercicio con partes vinculadas y empresas patronas se resumen a continuación:

15.1 Ingresos partes vinculadas y patronos

Partes vinculadas	Vinculación	Ingresos por servicios prestados	Cuotas patrono	Total Ingresos €
Dispal Astur	Patrono	0,00	2.500,00	2.500,00
Dicampus	Patrono	0,00	2.500,00	2.500,00
Espiral Microsistemas	Patrono	0,00	2.500,00	2.500,00
Felguera Tecnologías de la Información	Patrono	99.069,00	2.500,00	101.569,00
Izertis, S.L.	Patrono	0,00	2.500,00	2.500,00
Instituto Asturiano de Administración Pública	Vinculada	350,00	0,00	350,00
Sadim	Patrono	0,00	2.500,00	2.500,00
Seresco	Patrono	13.000,00	2.500,00	15.500,00
Sistemas Avanzados de Tecnología	Patrono	0,00	2.500,00	2.500,00
Telecable	Patrono	0,00	2.500,00	2.500,00
Treelogic Telemática y Lógica	Patrono	0,00	2.500,00	2.500,00
Consejería de Presidencia	Vinculada	13.700,00	0,00	13.700,00
Orange Espagne, S.A.	Patrono	726,00	2.500,00	3.226,00
TOTAL		126.845,00 €	27.500,00 €	154.345,00 €

15.2 Gastos partes vinculadas y patronos

Partes vinculadas	Vinculación	Reparaciones y conservación	Sv profesionales	Suministros	Otros gastos	Inversiones	Total
Dispal Astur	Patrono	2.826,64	0,00	0,00	26.533,38	35.535,26	64.895,28
Seresco	Patrono	0,00	6.362,16	0,00	3.034,63	50.254,43	59.651,22
Telecable	Patrono	0,00	0,00	18.833,08	0,00	0,00	18.833,08
Orange Espagne, S.A.	Patrono	0,00	0,00	4.632,59	0,00	0,00	4.632,59
TOTAL		2.826,64	6.362,16	23.465,67	29.568,01	85.789,69	148.012,17

15.3 Retribuciones personal alta dirección y órganos de gobierno

El importe de los sueldos y dietas del personal de alta dirección es el siguiente:

- Retribuciones dinerarias brutas: 87.389,03€
- Dietas y asignaciones para gastos de viaje: 2.395,77€

El órgano de gobierno no recibe remuneración alguna por el ejercicio de su cargo.

Nota 16. OTRA INFORMACIÓN

16.1 Órganos de gobierno de la Fundación y responsabilidades.

Los órganos de dirección y control de la Fundación CTIC, tal y como establecen sus Estatutos vigentes, son los siguientes:

EL PATRONATO

Es el órgano superior de gobierno y representación de la Fundación. El artículo 11 de los Estatutos vigentes establece: *“El Patronato es el órgano supremo de gobierno, representación y administración de la Fundación que ejecutará las funciones que le corresponden, con sujeción a lo dispuesto en el ordenamiento jurídico vigente y en los presentes Estatutos”.*

Los fundadores en el año 2003 de la Fundación CTIC Centro Tecnológico, y miembros del Patronato, son siete empresas privadas asturianas (Telecable de Asturias S.A.U., Seresco, S.A., Felguera Tecnologías de la Información y la Comunicación S.A., Grupo Intermark 96 S.L., Espiral Microsistemas S.L.L., Dispal Astur, S.A. y Sistemas Avanzados de Tecnología. S.A.) y el Gobierno del Principado de Asturias, que se incorpora en el ejercicio 2004 como miembro de pleno derecho tal y como recoge el Acta del Patronato nº 3 de 27 de mayo de 2004.

No obstante, la Fundación CTIC Centro Tecnológico tiene un carácter marcadamente abierto, y siempre ha sido su deseo que nuevos patronos se incorporen a la iniciativa con el objeto de aumentar el grado de representatividad del Patronato.

• **Altas y Bajas en el Patronato:**

En los diferentes ejercicios, desde su constitución, en el Patronato de CTIC Centro Tecnológico se han producido los siguientes movimientos de entrada y salida de Patronos y nombramiento de representantes de entidades patronas:

- En el ejercicio 2006 se incorporan: CHIPBIP, Servicios y Sistemas, S.L., DICAMPUS, S.L., RETEVISION I, S.A., SADIM, S.A., y RED.ES según acta de fecha 19 de diciembre de 2005.
- En el ejercicio 2007 se produce la incorporación de Treelogic, S.L, según acta de fecha 27 de abril de 2007.
- En el ejercicio 2008 se han incorporado dos nuevos patronos, Accenture, S.L. y Capgemini España, S.L. según actas de fechas 29 de abril de 2008 y 25 de septiembre respectivamente,
- En el ejercicio 2010 se ha incorporado un nuevo patrono, Telefónica Móviles España, S.A., según acta de fecha 22 de abril de 2010 y se da de baja la entidad Capgemini, S.L, según acta de fecha 25.11.10.
- En el primer trimestre de 2011 nos comunica la intención de causar baja en el patronato de la Fundación la entidad Accenture, S.L.
- En el ejercicio 2012, con fecha cuatro de mayo, comunica su baja en el Patronato de CTIC la entidad pública RED.ES, S.L. en su condición de Patrono de la Fundación CTIC y en reunión del Patronato de la Fundación, celebrado el día veintisiete de junio de dos mil doce, aceptó el cargo Dña. María Teresa Peña Fernández como representante de la entidad SADIM, S.A.

Igualmente en este ejercicio 2012 se incorporan 3 nuevos representantes del Gobierno del Principado de Asturias en sustitución de los anteriores: D. Gonzalo Pescador Benavente, D. Carlos Garcia Morilla y D. Angel Luis Cabal Cifuentes.

- En el ejercicio 2014, solicitan su baja como patronos de la Fundación la entidad Retevisión I S.A., según escrito de fecha veintinueve de octubre de dos mil catorce, y la entidad Telefónica Móviles España, S.A., según escrito de fecha cinco de noviembre de dos mil catorce.
- En el ejercicio 2015 solicita su baja como patrono Grupo Intermark 96, S.L que se acepta en patronato de fecha 17 de abril de 2015. Igualmente en este ejercicio 2015 se incorporan 2 nuevos representantes del Gobierno del Principado en sustitución de los anteriores: Dña. Eva Pando Iglesias, D. Francisco José Delgado Rivero y se mantiene D. Ángel Luis Cabal Cifuentes.
- En el ejercicio 2016, se incorpora ORANGE ESPAGNE, S.A.U, como patrono con fecha 20 de abril y aceptó el cargo D. Iñigo Polo González como representante de la citada empresa.

Igualmente, en este ejercicio 2016 solicitan su baja como patronos, IZERTIS, S.L. y DICAMPUS, S.L. que se aceptan en Patronato de fecha 21 de diciembre de 2016.

• **Patronato actual (a fecha 31 de diciembre de 2016):**

En reunión del Patronato celebrado con fecha 12 de septiembre de 2012, se acuerda por unanimidad la renovación de cargos en el Patronato y la Comisión Ejecutiva por un periodo de cuatro años, de acuerdo a la propuesta efectuada a tal efecto por el Presidente D. Roberto Paraja Tuero, aceptando el cargo las personas designadas y quedando los cargos distribuidos como sigue:

D. Roberto Paraja Tuero

PRESIDENTE



TELECABLE DE ASTURIAS, S.A.U.

D. Alejandro Durán López



FELGUERA TI, S.A.

Dña. Isabel Lombardía Prendes



ESPIRAL MICROSISTEMAS, S. L.

D. Pablo Velasco García



DISPAL ASTUR, S.A.

D. Manuel Busto Riego



SERESCO, S.A.

D. Jose Angel Veiga Abeledo



SATEC, S.A.

D. Ángel Luis Cabal Cifuentes (Director de Tecnologías de la Información y la Comunicación)

D. Francisco José Delgado Rivero (Director General de Innovación y Emprendimiento)

D. Eva Pando Iglesias (Directora del IDEPA)

VOCALES

GOBIERNO DEL PRINCIPADO DE ASTURIAS



Dña Mª Teresa Peña Fernández

VOCAL



SADIM, S.A.

D. Ignacio Morate del Fresno

VOCAL



TREELOGIC, S.L.

D. Iñigo Polo González

VOCAL



ORANGE, S.A.U

Además el Centro Tecnológico tiene tres patronos de honor que son los siguientes:



Raymond Tomlinson

Inventor del correo electrónico



Vinton Cerf

Padre de internet



Martin Cooper

Inventor del teléfono móvil

(*Ray Tomlinson, ingeniero estadounidense, fallece el día 5 de marzo de 2016, a la edad de 74 años.

Tal y como indica el Art. 10 de los Estatutos, los miembros del Patronato **ejercen su cargo gratuitamente** y tampoco existen anticipos o créditos concedidos a los mismos.

Desde el 13 de octubre de 2005 y para dar cumplimiento a la modificación estatutaria que impide que un patrono ostente dos cargos en el Patronato, en reunión de este órgano de la Fundación CTIC, se decidió el nombramiento como secretaria del Patronato y Comisión Ejecutiva de la Fundación a Dña. Marta Tamargo Valdés, Directora de Servicios Corporativos de la Fundación CTIC. La revocación de dicho nombramiento podrá ser decidida libremente por el Patronato en cualquier momento por mayoría simple del número total de votos integrantes del mismo, tal y como recoge el Art. 19 de los Estatutos.

EL PRESIDENTE

El presidente del Patronato ostentará la representación de la Fundación ante toda clase de personas, autoridades y entidades públicas y privadas, convocará las reuniones, las presidirá, dirigirá sus debates, tendrá voto de calidad y velará por la ejecución de los acuerdos que se adopten, pudiendo por ello realizar toda clase de actos y firmar aquellos documentos necesarios para tal fin, y apoyándose y delegando en el Director/a –General los poderes necesarios para hacer operativa la actividad.

LA COMISIÓN EJECUTIVA

Es el órgano colegiado de la Fundación al que corresponde realizar los actos de gestión y administración encaminados al cumplimiento del objeto fundacional, sin otros límites que los derivados de las competencias que le son indelegables al Patronato conforme a lo establecido en la Ley 50/2002 o en la normativa que la sustituya. La Comisión Ejecutiva se configura como un órgano de seguimiento, consulta y asesoramiento de las actuaciones del Presidente y el Director-general y será el órgano encargado de formular las cuentas anuales de la Fundación.

La Comisión Ejecutiva queda igualmente, tal como reflejan los estatutos, constituida por un máximo de cinco miembros que son: las mismas personas que ostentan el cargo de Presidente y Vicepresidente del Patronato, dos vocales representantes del Principado y un vocal de las empresas que deberá ser elegido entre el resto de miembros del Patronato. Con fecha 3 de setiembre de 2009 se revisan y adaptan los estatutos de la Fundación CTIC Centro Tecnológico (*ultima versión vigente*).





La Comisión Ejecutiva de la Fundación Centro Tecnológico de la Información y la Comunicación a 31 de diciembre de 2016 es la siguiente:

D. Roberto Paraja Tuero

PRESIDENTE

TELECABLE DE ASTURIAS, S.A.

D. Alejandro Durán López

VICEPRESIDENTE

FELGUERA TI, S.A.

Dña. Eva Pando Iglesias

VOCAL

IDEPA

D. Francisco José Delgado Rivero

VOCAL

GOBIERNO DEL PRINCIPADO DE ASTURIAS

Dña. Marta Tamargo Valdés

Secretaría

EL DIRECTOR/A GENERAL

Será el encargado de la dirección, coordinación de las actividades burocráticas y de administración necesarias para el funcionamiento de los servicios de la Fundación, actuando bajo las órdenes e instrucciones del Patronato. Podrá ser un cargo profesional y retribuido.

Si bien no ostentará la condición de miembro del Patronato, será convocado y asistirá a sus reuniones y a las de la Comisión Ejecutiva, en las cuales actuará con voz y sin voto.

El Director General de la Fundación CTIC desde su constitución es D. Pablo Priesca Balbín.

OTRA INFORMACION DE INTERES SOBRE EL ORGANO DE GOBIERNO DE LA FUNDACION

No se retribuye en concepto de sueldos ni dietas formar parte de la Comisión Ejecutiva o del Patronato de la entidad.

No existen obligaciones contraídas en materia de pensiones y seguros de vida respecto de los miembros antiguos y actuales del órgano de gobierno.

No existen anticipos ni créditos concedidos al conjunto de los miembros del órgano de gobierno, ni obligaciones asumidas por cuenta de ellos a título de garantía.

16.2 Información sobre autorizaciones otorgadas por el Protectorado de Fundaciones

A 31 de de diciembre de 2016 no existen autorizaciones solicitadas al Protectorado sobre las que no se haya recibido aún el acuerdo correspondiente.



16.3 Número medio de empleados

El número medio de personas empleadas en el ejercicio 2016, por categorías profesionales y sexo es como sigue:

Categorías profesionales	Hombres				Mujeres				nº TOTAL	
	2016		2015		2016		2015		2016	2015
	nº medio	%	nº medio	%	nº medio	%	nº medio	%		
Director General	1,00	100,00%	1,00	100,00%	0,00	0,00%	0,00	0,00%	1,00	1,00
Director de área	1,00	50,00%	1,00	50,00%	1,00	50,00%	1,00	50,00%	2,00	2,00
Responsable de Línea	2,00	66,67%	1,83	64,66%	1,00	33,33%	1,00	35,34%	3,00	2,83
Experto	1,00	100,00%	1,43	68,10%	0,00	0,00%	0,67	31,90%	1,00	2,10
Coordinador	3,00	75,00%	3,00	75,00%	1,00	25,00%	1,00	25,00%	4,00	4,00
Técnico	27,27	59,14%	25,11	58,81%	18,84	40,86%	17,59	41,19%	46,11	42,70
Personal de Soporte	1,00	100,00%	1,00	100,00%	0,00	0,00%	0,00	0,00%	1,00	1,00
TOTAL	36,27	62,41%	34,37	61,78%	21,84	37,59%	21,26	38,22%	58,11	55,63

- A 31 de diciembre de 2016 el nº de personas en plantilla era de 59 en total: 52 personas (88,14%) con contrato indefinido y 7 personas con contrato por obra a tiempo completo (11,86%).

De los contratos indefinidos una persona tiene acreditada un grado de minusvalía superior al 33%.

- La edad media de la plantilla a 31 de diciembre de 2016 asciende a **40,15 años** (hombres 38,92 años y mujeres 42,38 años).
- El número de doctores en plantilla en el ejercicio 2016 es de cuatro, cumpliéndose el ratio que establece el Real Decreto de Centros Tecnológicos.



16.4 Honorarios de auditoría

Los honorarios satisfechos en el ejercicio y anterior por servicios de auditoría han sido los siguientes:

CONCEPTO	IMPORTE €	
	2016	2015
Auditoría financiera	3.980,00 €	3.980,00 €
Auditorías proyectos diversos	4.348,86 €	5.129,01 €
TOTAL	8.328,86 €	9.109,01 €

16.5 Otros acuerdos firmados por la entidad

Los acuerdos vigentes con empresas, con el fin de de incrementar la prestación de servicios tecnológicos avanzados, tanto en España como en el extranjero a 31 de diciembre de 2016 son los siguientes:

ENTIDAD	FECHA DE FIRMA	FECHA DE VENCIMIENTO	OBJETIVO	PRODUCTO	MERCADO
SIC CRISTALIZA, S.L.	01/10/2012	01/10/2013 con prórrogas tácitas anuales	Distribución de Merkur Mobile Web.	Merkur Mobile Web	España
FIDUNER ZONE	14/12/2012	14/12/2013 con prórrogas tácitas anuales	Distribución de Merkur Mobile Web.	Merkur Mobile Web	Uruguay, Paraguay, Perú y Chile
EMERGYA INGENIERIA, S.L.	21/12/2012	21/12/2012 con posibilidad de prórrogas	Mantenimiento Software en el marco del "Convenio Marco de Desarrollo y Mantenimiento de Software del Gobierno de Chile".	Merkur Mobile Web	Chile
PRIMORDIAL SABER, S.A.	01/09/2014	31/08/2020	Transferencia de conocimiento y prestación de servicios tecnológicos.	Todos los servicios de CTIC	Angola
SGS TECNOS, S.A.	15/01/2016	31/12/2016 con renovación automática	Proyectos de implantación del activo tecnológico NUBIA.	NUBIA H&S	Mundial

16.6 Grado de Cumplimiento del código de conducta de las entidades sin ánimo de lucro

El citado Código se aprobó en cumplimiento de la Disposición Adicional Tercera de la Ley 44/2002, de 22 de noviembre, de Medidas de Reforma del Sistema Financiero, que bajo la rúbrica de *"la Comisión Nacional del Mercado de Valores, el Banco de España y el Ministerio de Economía, cada uno en el ámbito de supervisión aprobarán códigos de conducta que contengan las reglas específicas a las que deberán ajustarse las inversiones financieras temporales que hagan las fundaciones (...) con el fin de optimizar la rentabilidad del efectivo de que dispongan y que puedan destinar a obtener rendimientos de acuerdo con sus normas de funcionamiento. Los órganos de gobierno, administración o dirección de dichas entidades deberán presentar un informe anual acerca del grado de cumplimiento de los citados códigos para que lo conozcan el Protectorado (...)"*

Este Código de Conducta se aplica a las entidades sin ánimo de lucro que realicen inversiones temporales en valores mobiliarios e instrumentos financieros en el ámbito de la supervisión de la Comisión Nacional del Mercado de Valores.

En virtud de lo establecido en el artículo 25 del Real Decreto 1337/2005 del Reglamento de Fundaciones de competencia estatal el Patronato de la Fundación CTIC toma razón de la publicación y vigencia del Código de Conducta de las entidades sin ánimo de lucro para la realización de las inversiones temporales aprobado por Acuerdo del Consejo de la CNMV de 20 de noviembre de 2003 y por ello:

- La Fundación se abstiene de la realización de cualquier operación especulativa de los recursos financieros y específicamente de las operaciones de "venta en corto", así como de operaciones en mercados de futuros y opciones y de cualquier otra de análoga o parecida naturaleza.

Prevalecen en todas las inversiones financieras temporales de CTIC, los criterios de seguridad y liquidez sobre el de rentabilidad. El principio fundamental que guía la determinación de las inversiones de los recursos de los que dispone Fundación CTIC, es el de PRUDENCIA, en orden a preservar el patrimonio de la Fundación frente a los riesgos de cambio o de mercado.

16.7 Información sobre el periodo medio de pago a proveedores. Disposición adicional tercera. «Deber de información» de la Ley 15/2010, de 5 de julio

Con motivo de la aprobación de la Ley 15/2010, (BOE 318 de 31 de diciembre de 2010) las entidades deberán publicar de forma expresa las informaciones sobre plazos de pago a sus proveedores en la Memoria. Para dar cumplimiento a dicha ley, se informa en el cuadro siguiente:

CONCEPTO	2016 Días	2015 Días
Periodo medio de pago a proveedores (*).	41,95	34,77

(*) El periodo medio de pago es un indicativo del tiempo que, de media, tarda la empresa en efectuar los pagos a sus acreedores comerciales (proveedores). Cuanto mayor sea, la empresa está siendo financiada en mayor medida por éstos.

Fundación CTIC paga como norma general a sus proveedores a 45 días fecha factura, siempre que ésta haya sido previamente conformada por el responsable de efectuar la compra, realizando pagos los días 15 y 30 de cada mes.

Nota 17. INFORMACIÓN SEGMENTADA

17.1 Ingresos de la Entidad por tipología de ingreso

La composición de este epígrafe, a 31 de diciembre de 2016, por tipología de ingresos, es la siguiente:



Tipología de ingreso	Importe €	%
Facturación	1.083.545,36	34,17%
Subvenciones competitivas	1.766.552,01	55,71%
Subvenciones directas	227.367,00	7,17%
Otros ingresos	93.602,19	2,95%
Total	3.171.066,56	100,00%

17.2 Ingresos de la Entidad por zonas geográficas

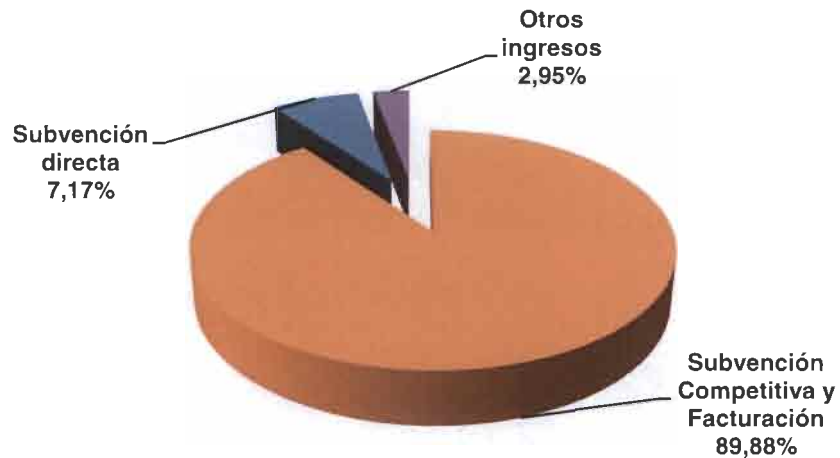
El detalle en euros por áreas de actividad y zona geográfica a 31 de diciembre de 2016, y de forma gráfica, es como sigue:

Mercado Geográfico	Importe €	%
Asturias	2.061.680,04	65,02%
Internacional	266.037,52	8,39%
España	843.349,00	26,60%
Total	3.171.066,56	100,00%



17.3 Ratios de competitividad y retorno

El % de actividad competitiva es el siguiente:



El ratio de productividad de **CTIC**, que se utiliza como medida de competitividad en los Centros Tecnológicos, expresa el importe de ingresos totales generados por cada persona de la plantilla media de la entidad en el ejercicio:

Ratio de productividad (€)		% variación
año 2016	año 2015	
54.569,02	49.222,32	10,86%

Los euros generados por cada € invertido de subvenciones directas son los siguientes:

Retorno sobre total ingresos (€)		% variación
año 2016	año 2015	
12,95	10,51	23,19%



 CTIC-CT



Nota 18. ESTADO DE FLUJOS DE EFECTIVO



A) FLUJOS DE EFECTIVO DE LAS ACTIVIDADES DE EXPLOTACION	2016	2015
1. Resultado del ejercicio antes de impuestos	7.512,26	-173.668,14
2. Ajuste del resultado	203.533,27	110.363,09
a) Amortización del inmovilizado (+)	124.018,70	128.849,54
b) Correcciones valorativas por deterioro (+/-)	153.658,68	71.945,00
c) Variación de provisiones (+/-)	0,00	-6.257,29
d) Imputación de subvenciones (-)	-48.279,49	-53.992,29
e) Resultados por bajas y enajenaciones del inmovilizado (+/-)	0,00	765,24
f) Resultados por bajas y enajenaciones de instrumentos financieros (+/-)	0,00	0,00
g) Ingresos financieros (-)	-24.228,45	-59.298,95
h) Gastos financieros (+)	4.151,47	42,47
i) Diferencias de cambio (+/-)	-6.575,50	995,15
j) Variación de valor razonable en instrumentos financieros (+/-)	0,00	0,00
k) Otros ingresos y gastos (-/+)	787,86	27.314,22
3. Cambios en el capital corriente	-595.290,44	-212.896,46
a) Existencias (+/-)	0,00	0,00
b) Deudores y otras cuentas a cobrar (+/-)	-635.848,55	-194.675,79
· Disminución saldo de la cuenta/s +	0,00	0,00
· Incremento saldo de la cuenta/s -	-635.848,55	-194.675,79
c) Otros activos corrientes (+/-)	-576,30	1.833,13
· Disminución saldo de la cuenta/s +	0,00	1.833,13
· Incremento saldo de la cuenta/s -	-576,30	0,00
d) Acreedores y otras cuentas a pagar (+/-)	28.929,95	8.987,93
· Incremento saldo de la cuenta/s +	28.929,95	0,00
· Disminución saldo de la cuenta/s -	0,00	8.987,93
e) Otros pasivos corrientes (+/-)	12.204,46	-35.299,02
· Incremento saldo de la cuenta/s +	12.204,46	0,00
· Disminución saldo de la cuenta/s -	0,00	-35.299,02
f) Otros activos y pasivos no corrientes	0,00	6.257,29
· Incremento saldo de la cuenta/s +	0,00	6.257,29
· Disminución saldo de la cuenta/s -	0,00	0,00
4. Otros flujos de efectivo de las actividades de explotación	23.088,72	61.116,15
a) Pagos de intereses (-)	-4.151,47	-42,47
b) Cobros de dividendos (+)	0,00	0,00
c) Cobros de intereses (+)	27.240,19	61.158,62
d) Cobros / pagos impuesto sobre beneficios (+/-)	0,00	0,00
e) Otros pagos/cobros (-/+)	0,00	0,00
5. Flujos de efectivo de las actividades de explotación (+/-1+/-2+/-3+/-4)	-361.156,19	-215.085,36
B) FLUJO DE EFECTIVO DE LAS ACTIVIDADES DE INVERSION	2016	2015
6. Pagos por inversiones	-799.068,64	-564.046,91
a) Pagos por inversiones en empresas del grupo y asociadas (-)	0,00	0,00
b) Pagos por inversiones en inmovilizado intangible (-)	-25.355,03	-3.525,03
c) Pagos por inversiones en inmovilizado material (-)	-47.434,04	-56.483,08
d) Pagos por inversiones en inversiones inmobiliarias (-)	0,00	0,00
e) Pagos por inversiones en otros activos financieros (-)	-726.279,57	-504.038,80
f) Pagos por inversiones en activos no corrientes mantenidos para la venta (-)	0,00	0,00
g) Pagos por inversiones en unidad de negocio (-)	0,00	0,00
h) Pagos por inversiones en otros activos (-)	0,00	0,00

(sigue)

(continuación)

B) FLUJO DE EFECTIVO DE LAS ACTIVIDADES DE INVERSIÓN			2016	2015
7. Cobros por desinversiones			754.956,39	399.979,15
a)	Cobros por desinversiones en empresas del grupo y asociadas (+)		0,00	0,00
b)	Cobros por desinversiones de inmovilizado intangible (+)		0,00	0,00
c)	Cobros por desinversiones de inmovilizado material (+)		0,00	0,00
d)	Cobros por desinversiones en inversiones inmobiliarias (+)		0,00	0,00
e)	Cobros por desinversiones de otros activos financieros (+)		754.956,39	399.979,15
f)	Cobros por desinversiones en activos no corrientes mantenidos para la venta (+)		0,00	0,00
g)	Cobros por inversiones en unidad de negocio (+)		0,00	0,00
h)	Cobros por desinversiones en otros activos (+)		0,00	0,00
8. Flujos de efectivo de las actividades de inversión (7-8)			-44.112,25	-164.067,76
C) FLUJO DE EFECTIVO DE LAS ACTIVIDADES DE FINANCIACIÓN			2016	2015
9. Cobros y pagos por operaciones de patrimonio			109.407,06	5.058,94
a)	Aportaciones a la dotación fundacional (+)		6.000,00	0,00
b)	Subvenciones, donaciones y legados recibidos (+)		103.407,06	5.058,94
10. Cobros y pagos por instrumentos de pasivo financiero			91,01	10,20
a)	Emisión:		91,01	10,20
1.	Obligaciones y otros valores negociables (+)		0,00	0,00
2.	Deudas con entidades de crédito (+)		91,01	10,20
3.	Deudas con empresas del grupo y asociadas (+)		0,00	0,00
4.	Otras deudas (+)		0,00	0,00
b)	Devolución y amortización de:		0,00	0,00
1.	Obligaciones y otros valores negociables (-)		0,00	0,00
2.	Deudas con entidades de crédito (-)		0,00	0,00
3.	Deudas con empresas del grupo y asociadas (-)		0,00	0,00
4.	Otras deudas (-)		0,00	0,00
11. Flujos de efectivo de las actividades de financiación (+/-9+/-10)			109.498,07	5.069,14
D) Efecto de las variaciones de los tipos de cambio			2016	2015
E) AUMENTO/DISMINUCIÓN NETA DEL EFECTIVO O EQUIVALENTES (+/-5+/-8+/-11+/-D)			-295.770,37	-374.083,98
Efectivo o equivalentes al comienzo del ejercicio			614.560,91	988.644,89
Efectivo o equivalentes al final del ejercicio			318.790,54	614.560,91





Nota 19. INVENTARIO

NUMERO	GRUPO CONTABLE	CONCEPTO	% AMORT	FECHA INICIO AMORTIZ.	FECHA ADQUISIC.	VALOR DE ADQUISIC. €	AMORT. ACUMULADA €	VNC
201.000001	Desarrollo	CTIC KA	33,33	01/01/2015	31/12/2014	81.014,21	-54.009,36	27.004,85
		TOTAL DESARROLLO				81.014,21	-54.009,36	27.004,85
203.000001	Propiedad Industr. e Intelect.	Marca 1 @+TU=1€			28/05/2008	1.432,60	-143,28	1.289,32
203.000002	Propiedad Industr. e Intelect.	Nombre comercial			28/11/2007	578,61	-57,84	520,77
203.000003	Propiedad Industr. e Intelect.	Marca y logotipo e-Empresa/e-Asociación			13/12/2007	1.206,40	-120,60	1.085,80
203.000006	Propiedad Industr. e Intelect.	Concesión marcas nacionales Empresa e-empresa/e-asociación			10/09/2008	533,60	-53,40	480,20
203.000007	Propiedad Industr. e Intelect.	Marca "Que pasa con las TIC"			05/02/2009	1.666,92	-166,68	1.500,24
203.000008	Propiedad Industr. e Intelect.	Marca "Fantastic Nika"			20/11/2008	1.666,92	-166,68	1.500,24
203.000009	Propiedad Industr. e Intelect.	Marca "Las TIC a un clic"			07/05/2009	1.666,92	-166,68	1.500,24
203.000010	Propiedad Industr. e Intelect.	Marca "La Arroba Olímpica"			03/04/2009	1.666,92	-166,68	1.500,24
203.000011	Propiedad Industr. e Intelect.	Marca Cre@tic			15/10/2009	2.784,00	-278,40	2.505,60
203.000012	Propiedad Industr. e Intelect.	Dispositivo central comunicaciones	5	01/04/2013	01/04/2013	377,08	-141,30	235,78
203.000013	Propiedad Industr. e Intelect.	PATENTE ACTIVE 2015	0		31/12/2015	694,47	-69,48	624,99
203.000014	Propiedad Industr. e Intelect.	PATENTE ACTIVE Internacional 2016	10	12/01/2016	12/01/2016	3.889,48	-377,42	3.512,06
		TOTAL PROPIEDAD INDUSTRIAL				18.163,92	-1.908,44	16.255,48

NUMERO	GRUPO CONTABLE	CONCEPTO	% AMORT	FECHA INICIO AMORTIZ.	FECHA ADQUISIC.	VALOR DE ADQUISIC. €	AMORT. ACUMULADA €	VNC
206.000002	Aplicaciones Informáticas	Licencia Seguridad por Registro CTIC	25	20/06/2007	20/06/2007	2.410,87	-2.410,87	0,00
206.000004	Aplicaciones Informáticas	Implantación Axapta: Validación IDI	25	19/12/2007	19/12/2007	612,48	-612,48	0,00
206.000005	Aplicaciones Informáticas	Implantación Axapta: 65 Horas CTIC	25	01/09/2007	01/09/2007	435,00	-435,00	0,00
206.000006	Aplicaciones Informáticas	Implantación Axapta: 14 Horas CTIC	25	01/06/2007	01/06/2007	544,04	-544,04	0,00
206.000007	Aplicaciones Informáticas	Desarrollos en web "Web MorphX" (axapta) IDI	25	01/12/2007	01/12/2007	284,80	-284,80	0,00
206.000022	Aplicaciones Informáticas	Axapta: Gestión de ausencias	25	07/05/2008	07/05/2008	3.886,00	-3.886,00	0,00
206.000023	Aplicaciones Informáticas	Licencias Axapta (una parte idi y otra SI)(ctic)	25	15/11/2005	01/01/2007	24.723,01	-24.723,01	0,00
206.000024	Aplicaciones Informáticas	Licencias Axapta (una parte idi y otra SI)(idi)	25	15/11/2005	01/01/2007	12.177,00	-12.177,00	0,00
206.000025	Aplicaciones Informáticas	Desarrollos específicos de requerimientos 1 (ctic)	25	01/03/2006	01/01/2007	1.165,80	-1.165,80	0,00
206.000026	Aplicaciones Informáticas	Desarrollos específicos de requerimientos 1 (idi)	25	01/03/2006	01/01/2007	574,20	-574,20	0,00
206.000027	Aplicaciones Informáticas	Desarrollos específicos de requerimientos 2 (ctic)	25	01/05/2006	01/01/2007	310,88	-310,88	0,00

206.000028	Aplicaciones Informáticas	Desarrollos específicos de requerimientos 2 (idi)	25	01/05/2006	01/01/2007	153,12	-153,12	0,00
206.000029	Aplicaciones Informáticas	Desarrollo fra emitida (ctic)	25	01/06/2006	01/01/2007	310,88	-310,88	0,00
206.000030	Aplicaciones Informáticas	Desarrollo fra emitida (idi)	25	01/06/2006	01/01/2007	153,12	-153,12	0,00
206.000031	Aplicaciones Informáticas	Licencias Axapta 5 usuarios (ctic)	25	01/07/2006	01/01/2007	16.143,22	-16.143,22	0,00
206.000032	Aplicaciones Informáticas	Licencias Axapta 5 usuarios (idi)	25	01/07/2006	01/01/2007	7.951,14	-7.951,14	0,00
206.000033	Aplicaciones Informáticas	Validación prototipo-30% servicios axapta (ctic)	25	01/11/2006	01/01/2007	6.567,34	-6.567,34	0,00
206.000034	Aplicaciones Informáticas	Validación prototipo-30% servicios axapta (idi)	25	01/11/2006	01/01/2007	3.234,66	-3.234,66	0,00
206.000035	Aplicaciones Informáticas	Licencia Microsoft AXAPTA (ctic)	25	01/11/2006	01/01/2007	3.200,60	-3.200,60	0,00
206.000036	Aplicaciones Informáticas	Licencia Microsoft AXAPTA (idi)	25	01/11/2006	01/01/2007	1.576,41	-1.576,41	0,00
206.000037	Aplicaciones Informáticas	30% servicios consultoría AXAPTA (ctic)	25	01/12/2006	01/01/2007	6.528,48	-6.528,48	0,00
206.000038	Aplicaciones Informáticas	30% servicios consultoría AXAPTA (idi)	25	01/12/2006	01/01/2007	3.215,52	-3.215,52	0,00
206.000041	Aplicaciones Informáticas	Ampliación licencia AXAPTA (ctic)	25	29/12/2006	01/01/2007	2.117,09	-2.117,09	0,00
206.000042	Aplicaciones Informáticas	Ampliación licencia AXAPTA (idi)	25	29/12/2006	01/01/2007	1.042,75	-1.042,75	0,00
206.000043	Aplicaciones Informáticas	Licencias VMWARE WORKSTATION (ctic)	25	09/11/2006	01/01/2007	313,99	-313,99	0,00
206.000044	Aplicaciones Informáticas	Licencias VMWARE WORKSTATION (idi)	25	09/11/2006	01/01/2007	154,65	-154,65	0,00
206.000045	Aplicaciones Informáticas	LICENCIA J2ME-RFID	25	01/01/2007	01/01/2007	1.036,81	-1.036,81	0,00
206.000046	Aplicaciones Informáticas	OSMOSYS SDK SOFTWARE-TDT	25	01/01/2007	01/01/2007	3.012,98	-3.012,98	0,00
206.000047	Aplicaciones Informáticas	BASE DE DATOS MICROAES-TDT	25	01/01/2007	01/01/2007	23.200,00	-23.200,00	0,00
206.000048	Aplicaciones Informáticas	GESTIÓN DOCUMENTAL DIGIDOC-TDT	25	01/01/2007	01/01/2007	1.390,84	-1.390,84	0,00
206.000049	Aplicaciones Informáticas	1 SOFTWARE CORPUS ALBAYZYN-TDT	25	01/01/2007	01/01/2007	342,20	-342,20	0,00
206.000050	Aplicaciones Informáticas	PLATAFORMA EQUORUM PATRONATOS VIRTUALES-CTIC	25	01/01/2007	01/01/2007	3.514,01	-3.514,01	0,00
206.000051	Aplicaciones Informáticas	1 MS VISUAL STUDIO-CTIC	25	01/01/2007	01/01/2007	947,08	-947,08	0,00
206.000052	Aplicaciones Informáticas	Desarrollos en web "Web MorphX" (axapta) CTIC	25	01/12/2007	01/12/2007	578,24	-578,24	0,00
206.000053	Aplicaciones Informáticas	Axapta: Gestión de ausencias	25	07/05/2008	07/05/2008	1.914,00	-1.914,00	0,00
206.000054	Aplicaciones Informáticas	Licencia Seguridad por Registro IDI	25	20/06/2007	20/06/2007	1.187,45	-1.187,45	0,00
206.000055	Aplicaciones Informáticas	Implantación Axapta: 14 Horas IDI	25	01/06/2007	01/06/2007	267,96	-267,96	0,00
206.000056	Aplicaciones Informáticas	Implantación Axapta: Validación CTIC	25	19/12/2007	19/12/2007	1.243,52	-1.243,52	0,00
206.000057	Aplicaciones Informáticas	Implantación Axapta: 65 Horas	25	19/05/2008	19/05/2008	1.244,10	-1.244,10	0,00
206.000058	Aplicaciones Informáticas	Implantación Axapta: 65 Horas	25	21/11/2007	21/11/2007	754,06	-754,06	0,00
206.000059	Aplicaciones Informáticas	Entorno desarrollo MHP/Tags pasivos-activos+lector (Realth)	25	19/11/2007	19/11/2007	1.470,23	-1.470,23	0,00
206.000060	Aplicaciones Informáticas	Entorno desarrollo MHP/Tags pasivos-activos (Realth FIP IDI)	25	19/11/2007	19/11/2007	2.985,02	-2.985,02	0,00
206.000061	Aplicaciones Informáticas	SDK 3 Licencias para TTS&ASR (mVía)	25	19/11/2007	19/11/2007	1.722,60	-1.722,60	0,00
206.000062	Aplicaciones Informáticas	SDK 3 Licencias para TTS&ASR (mVía FIP IDI)	25	19/11/2007	19/11/2007	3.497,40	-3.497,40	0,00
206.000063	Aplicaciones Informáticas	Licencia CARBIDE C++ (mVía)	25	19/11/2007	19/11/2007	622,05	-622,05	0,00
206.000064	Aplicaciones Informáticas	Licencia CARBIDE C++ (mVía FIP IDI)	25	19/11/2007	19/11/2007	1.262,95	-1.262,95	0,00
206.000065	Aplicaciones Informáticas	Licencia MOBILE SPEAK 3.25 (mVía)	25	19/11/2007	19/11/2007	75,03	-75,03	0,00
206.000066	Aplicaciones Informáticas	Licencia MOBILE SPEAK 3.25 (mVía FIP IDI)	25	19/11/2007	19/11/2007	152,33	-152,33	0,00
206.000067	Aplicaciones Informáticas	40 Licencias CRE-ME4 (mVía)	25	19/11/2007	19/11/2007	459,36	-459,36	0,00
206.000068	Aplicaciones Informáticas	40 Licencias CRE-ME4 (mVía DIP IDI)	25	19/11/2007	19/11/2007	932,64	-932,64	0,00
206.000069	Aplicaciones Informáticas	PLATAFORMA EQUORUM PATRONATOS VIRTUALES-CTIC	25	01/01/2007	01/01/2007	6.345,99	-6.345,99	0,00
206.000071	Aplicaciones Informáticas	LICENCIA VARASOFTWARE SCREENFLOW MAC OS-LEOPARD	25	01/10/2008	01/10/2008	104,40	-104,40	0,00
206.000072	Aplicaciones Informáticas	Migration Dynamics	25	02/07/2008	02/07/2008	560,20	-560,20	0,00
206.000073	Aplicaciones Informáticas	Microsoft SQL Server 2005	25	02/07/2008	02/07/2008	842,16	-842,16	0,00
206.000074	Aplicaciones Informáticas	Microsoft SQL Server 2005	25	02/07/2008	02/07/2008	729,62	-729,62	0,00
206.000075	Aplicaciones Informáticas	Microsoft SQL Server 2005	25	02/07/2008	02/07/2008	980,22	-980,22	0,00

206.000076	Aplicaciones Informáticas	Migración Dynamics	25	02/07/2008	02/07/2008	1.598,80	-1.598,80	0,00
206.000077	Aplicaciones Informáticas	Migración Dynamics	25	02/07/2008	15/12/2008	11.334,71	-11.334,71	0,00
206.000078	Aplicaciones Informáticas	Migración Dynamics	25	02/07/2008	02/07/2008	18.768,50	-18.768,50	0,00
206.000079	Aplicaciones Informáticas	Migración Dynamics	25	01/01/2009	15/12/2008	8.627,79	-8.627,79	0,00
206.000080	Aplicaciones Informáticas	Porrata especial IVA FIP CTIC 06	25	16/01/2009	16/01/2009	2.937,82	-2.937,82	0,00
206.000081	Aplicaciones Informáticas	Porrata especial IVA FIP IDI 07	25	16/01/2009	16/01/2009	1.446,98	-1.446,98	0,00
206.000082	Aplicaciones Informáticas	Licencia X++ Source Code	25	01/01/2009	23/12/2008	10.059,71	-10.059,71	0,00
206.000083	Aplicaciones Informáticas	Licencias varias (SQL, office 2007, visio, adobe)	25	01/01/2009	23/12/2008	8.904,90	-8.904,90	0,00
206.000084	Aplicaciones Informáticas	Desarrollo gestión documental Alfresco&Dynamics	25	01/01/2009	24/12/2008	22.040,00	-22.040,00	0,00
206.000085	Aplicaciones Informáticas	4ª dimensión Dynamics	25	01/11/2009	01/10/2009	2.354,80	-2.354,80	0,00
206.000086	Aplicaciones Informáticas	VISUAL STUDIO 2008 EDUCATION	25	30/04/2009	30/04/2009	323,64	-323,64	0,00
206.000087	Aplicaciones Informáticas	OFFICE 2007 PROFESIONAL	25	30/04/2009	30/04/2009	1.026,60	-1.026,60	0,00
206.000088	Aplicaciones Informáticas	ADOBE CREATIVE SUITE	25	30/04/2009	30/04/2009	1.158,84	-1.158,84	0,00
206.000089	Aplicaciones Informáticas	KIT CD ADOBE CS4 MASTER	25	30/04/2009	30/04/2009	27,84	-27,84	0,00
206.000090	Aplicaciones Informáticas	ACTUALIZACIÓN ARCHITECT PROFESIONAL	25	30/04/2009	30/04/2009	278,40	-278,40	0,00
206.000091	Aplicaciones Informáticas	LICENCIA ENTERPRISE ARCHITECT DESKTOP EDITION	25	30/04/2009	30/04/2009	684,40	-684,40	0,00
206.000092	Aplicaciones Informáticas	SOFTWARE VARIADO PARA MAC	25	30/04/2009	30/04/2009	1.644,88	-1.644,88	0,00
206.000093	Aplicaciones Informáticas	WINDOWS 2008 SERVER STANDARD OPEN	25	30/04/2009	30/04/2009	161,24	-161,24	0,00
206.000094	Aplicaciones Informáticas	CAL 2008 SERVER	25	30/04/2009	30/04/2009	11,48	-11,48	0,00
206.000095	Aplicaciones Informáticas	VISTA BUSINESS SINGLE UPGRADE OPEN NL ACADEMIC	25	30/04/2009	30/04/2009	954,68	-954,68	0,00
206.000096	Aplicaciones Informáticas	Implantación Axapta: 65 Horas (DESDOBLADO)	25	19/05/2008	01/01/2009	1.336,84	-1.336,84	0,00
206.000097	Aplicaciones Informáticas	ACTUALIZACIÓN OXUGEN XML EDTN.	25	31/08/2009	31/08/2009	99,76	-99,76	0,00
206.000098	Aplicaciones Informáticas	LICENCIA DE DESARROLLO SYMBIAN PUBLISHER ID	25	31/07/2009	31/07/2009	211,12	-211,12	0,00
206.000099	Aplicaciones Informáticas	Aplicación de registro E/S-Alfresco ECM	25	11/12/2009	11/12/2009	11.992,50	-11.992,50	0,00
206.000100	Aplicaciones Informáticas	librería xml/swf charts single license	25	30/10/2009	30/10/2009	56,84	-56,84	0,00
206.000101	Aplicaciones Informáticas	librería xml/swf gauge single license	25	30/10/2009	30/10/2009	56,84	-56,84	0,00
206.000102	Aplicaciones Informáticas	WIN 7 ULTIMATE 32-BITS PK1-FIP IDI 08	25	15/12/2009	15/12/2009	3.464,92	-3.464,92	0,00
206.000103	Aplicaciones Informáticas	OFFICE PROPLUS 2007 SNGL OLP-FIP IDI 08	25	15/12/2009	15/12/2009	410,41	-410,41	0,00
206.000104	Aplicaciones Informáticas	OFFICE PROPLUS 2007 SNGL OLP-FIP CTIC 06	25	15/12/2009	15/12/2009	615,61	-615,61	0,00
206.000105	Aplicaciones Informáticas	DESARROLLOS PLATAFORMA GESTIÓN CONOCIMIENTO/ALFRESCO/EYS	25	22/03/2010	22/03/2010	9.180,00	-9.180,00	0,00
206.000106	Aplicaciones Informáticas	CREACION DOMINIO GOOGLE APPS PREMIUM PARA 100 USUARIOS	25	29/10/2010	29/10/2010	3.600,00	-3.600,00	0,00
206.000107	Aplicaciones Informáticas	ESB (Bus integración datos externos)	25	08/02/2011	08/02/2011	5.760,00	-5.760,00	0,00
206.000108	Aplicaciones Informáticas	LABORATORIO IDI-INFORMATICA TRABAJO Y SERVIDORES	25	29/11/2010	29/11/2010	2.796,65	-2.796,65	0,00
206.000110	Aplicaciones Informáticas	LICENCIA KNX ETS 3 PROFESIONAL	25	30/11/2010	30/11/2010	1.045,00	-1.045,00	0,00
206.000111	Aplicaciones Informáticas	FILEMAKER SERVER ADVANCED (EDUCACION)	25	29/11/2010	29/11/2010	1.640,00	-1.640,00	0,00
206.000112	Aplicaciones Informáticas	FILEMAKER PRO 11 (EDUCACION)	25	29/11/2010	29/11/2010	201,00	-201,00	0,00
206.000113	Aplicaciones Informáticas	WIN PRO 7 SNGL OLP NL ACDCM	25	29/11/2010	29/11/2010	621,00	-621,00	0,00
206.000114	Aplicaciones Informáticas	OFFICE PRO PLUS 2010 SNGL OLP NL ACDCM	25	29/11/2010	29/11/2010	693,00	-693,00	0,00
206.000115	Aplicaciones Informáticas	LICENCIA TAEAM VIWER PREMIUM	25	29/11/2010	29/11/2010	1.015,00	-1.015,00	0,00
206.000117	Aplicaciones Informáticas	LICENCIA VERISING JAVA	25	27/12/2011	27/12/2011	476,50	-476,50	0,00
206.000118	Aplicaciones Informáticas	CERTIFICADO TRUSTCENTER SYMBIAN	25	27/12/2011	27/12/2011	191,00	-191,00	0,00
206.000119	Aplicaciones Informáticas	CERTIFICADO SSL123 THAWTE	25	27/12/2011	27/12/2011	143,00	-143,00	0,00
206.000120	Aplicaciones Informáticas	DESARROLLO EVOLUTIVO PLATAFORMA GESTIÓN DOCUMENTAL	25	15/12/2011	15/12/2011	3.840,00	-3.840,00	0,00

206.000121	Aplicaciones Informáticas	CONCURSO CT-02/2011 LICENCIAS	25	09/06/2011	09/06/2011	9.099,88	-9.099,88	0,00	
206.000122	Aplicaciones Informáticas	WINSVRSTD 2008R2 SINGL OLP NL ACADEMIC	25	01/08/2011	01/08/2011	115,00	-115,00	0,00	
206.000123	Aplicaciones Informáticas	ADOBE MASTER COLLECTION CS 5.5 TPL 5.0 EDUCATION	25	04/08/2011	04/08/2011	369,85	-369,85	0,00	
206.000124	Aplicaciones Informáticas	PARALLELS DESKTOP MAC (PACK 5 LICENCIAS)	25	24/10/2011	24/10/2011	225,00	-225,00	0,00	
206.000125	Aplicaciones Informáticas	ADOBE MASTER COLLECTION CS 5.5 TPL 5.0 EDUCATION	25	04/08/2011	04/08/2011	908,15	-908,15	0,00	
206.000126	Aplicaciones Informáticas	Desarrollo AX 2012	25	08/11/2012	08/11/2012	9.620,00	-9.620,00	0,00	
206.000127	Aplicaciones Informáticas	LICENCIA DE DESARROLLO MULTIDISPOSITIVO CORONA SDK	25	22/10/2012	22/10/2012	253,00	-253,00	0,00	
206.000128	Aplicaciones Informáticas	Keynote	25	21/10/2013	21/10/2013	17,99	-13,32	4,67	
206.000129	Aplicaciones Informáticas	EBSTORM COMERCIAL LICENSE - NEW	25	24/10/2013	24/10/2013	222,75	-177,52	45,23	
206.000130	Aplicaciones Informáticas	PY CHARM PROFESIONAL EDITION COMERCIAL LICENSE NEW	25	24/10/2013	24/10/2013	268,65	-214,24	54,41	
206.000131	Aplicaciones Informáticas	INTELLIJ IDEA COMERCIAL NEW	25	24/10/2013	24/10/2013	449,10	-358,09	91,01	
206.000132	Aplicaciones Informáticas	RE SHARPER FULL EDITION COMERCIAL LICENSE	25	24/10/2013	24/10/2013	157,05	-125,10	31,95	
206.000133	Aplicaciones Informáticas	LICENCIA SCREEN FLOW	25	22/10/2013	22/10/2013	72,38	-57,87	14,51	
206.000134	Aplicaciones Informáticas	LICENCIA GOOGLE PLAY DEVELOPER DISTRIBUTION FEE	25	01/12/2013	01/12/2013	18,27	-13,68	4,59	
206.000135	Aplicaciones Informáticas	VMWARE SPHERE 5	25	01/01/2014	19/12/2013	2.368,56	-1.776,60	591,96	
206.000136	Aplicaciones Informáticas	VMWARE SPHERE 5 ESSENTIAL KIT 3 HOSTS	25	01/01/2014	19/12/2013	280,80	-210,60	70,20	
206.000137	Aplicaciones Informáticas	LICENCIA ESTANDAR IMAGENES SHUTTERSTOCK	25	01/01/2014	18/12/2013	199,00	-149,40	49,60	
206.000138	Aplicaciones Informáticas	Visio Standard 2013 (Spanish)	25	19/02/2014	19/02/2014	1.433,25	-1.025,90	407,35	
206.000139	Aplicaciones Informáticas	Windows Server 2012 R2 Standard Edition (Spanish)	25	19/02/2014	19/02/2014	1.926,52	-1.379,09	547,43	
206.000140	Aplicaciones Informáticas	SQL Server 2012 Standard Edition (Core-Based) (Spanish)	25	19/02/2014	19/02/2014	11.738,09	-8.401,70	3.336,39	
206.000141	Aplicaciones Informáticas	Office Professional Plus 2010 (Spanish)	25	19/02/2014	19/02/2014	11.684,25	-8.363,22	3.321,03	
206.000142	Aplicaciones Informáticas	Project 2013 (Spanish)	25	19/02/2014	19/02/2014	647,51	-463,48	184,03	
206.000143	Aplicaciones Informáticas	Windows 8.1 Pro 64-Bit-Get Genuine (Spanish)	25	19/02/2014	19/02/2014	1.367,77	-979,18	388,59	
206.000144	Aplicaciones Informáticas	PANTALLAS WEB CRM Y SINCRONIZACION	25	08/10/2014	08/10/2014	8.723,00	-4.865,67	3.857,33	
206.000148	Aplicaciones Informáticas	LICENCIA UNITY PRO 5.X	25	08/05/2015	08/05/2015	912,00	-375,71	536,29	
206.000149	Aplicaciones Informáticas	2 LICENCIA W7 PRO	25	31/08/2015	31/08/2015	269,56	-90,10	179,46	
206.000150	Aplicaciones Informáticas	LICENCIA SYMANTEC Back up Exec 15	25	31/07/2015	31/07/2015	654,00	-232,15	421,85	
206.000151	Aplicaciones Informáticas	LICENCIA RHINO 5 PARA WINDOWS	25	28/10/2015	28/10/2015	995,00	-292,89	702,11	
206.000152	Aplicaciones Informáticas	VMware vSphere Essentials Plus Kit	25	30/06/2016	30/06/2016	3.418,19	-429,63	2.988,56	
206.000153	Aplicaciones Informáticas	Office Pro Plus	25	31/08/2016	31/08/2016	6.450,00	-541,85	5.908,15	
206.000154	Aplicaciones Informáticas	Windows Server Standard Edition	25	31/08/2016	31/08/2016	1.239,96	-104,15	1.135,81	
206.000155	Aplicaciones Informáticas	SQL Server Standard Edition (Server/CAL)	25	31/08/2016	31/08/2016	4.124,00	-346,45	3.777,55	
206.000156	Aplicaciones Informáticas	SQL Server User CAL	25	31/08/2016	31/08/2016	6.233,40	-523,63	5.709,77	
TOTAL APLICACIONES INFORMÁTICAS							393.417,43	-359.057,60	34.359,83
Total coste inmovilizado intangible							492.595,56	-414.975,40	77.620,16

NUMERO	GRUPO CONTABLE	CONCEPTO	% AMORT	FECHA INICIO AMORTIZ.	FECHA ADQUISIC.	VALOR DE ADQUISIC. €	AMORT. ACUMULADA €	VNC
216.000001	Mobiliario	Rótulo CTIC	10	28/06/2007	28/06/2007	4.892,98	-4.653,84	239,14
216.000002	Mobiliario	4 Mesas isla planta -1	10	06/07/2004	01/01/2007	1.608,30	-1.608,30	0,00
216.000003	Mobiliario	4 Mesas isla planta 2	10	06/05/2005	01/01/2007	2.279,03	-2.279,03	0,00
216.000004	Mobiliario	4 Cajoneras mesas isla planta -1	10	06/07/2004	01/01/2007	898,77	-898,77	0,00
216.000005	Mobiliario	8 Cajoneras planta -1 (idi)	10	06/05/2005	01/01/2007	2.346,91	-2.346,91	0,00
216.000006	Mobiliario	8 Cajoneras planta 0 (idi)	10	06/05/2005	01/01/2007	2.346,91	-2.346,91	0,00
216.000007	Mobiliario	4 Cajoneras planta 2	10	06/05/2005	01/01/2007	1.173,46	-1.173,46	0,00
216.000008	Mobiliario	1 Cajonera DADO planta 0 (idi)	10	24/05/2005	01/01/2007	293,36	-293,36	0,00
216.000009	Mobiliario	3 Sillas modelo XERRA isla planta -1	10	06/07/2004	01/01/2007	1.177,04	-1.177,04	0,00
216.000010	Mobiliario	8 Sillas modelo XERRA planta -1 (idi)	10	06/05/2005	01/01/2007	3.815,47	-3.815,47	0,00
216.000011	Mobiliario	8 Sillas modelo XERRA planta 0 (idi)	10	06/05/2005	01/01/2007	3.815,47	-3.815,47	0,00
216.000012	Mobiliario	4 Sillas modelo XERRA planta 2	10	06/05/2005	01/01/2007	1.907,73	-1.907,73	0,00
216.000013	Mobiliario	4 Soportes CPU mesas isla planta -1	10	06/07/2004	01/01/2007	311,39	-311,39	0,00
216.000014	Mobiliario	8 Soportes CPU planta -1 (idi)	10	06/05/2005	01/01/2007	734,98	-734,98	0,00
216.000015	Mobiliario	8 Soportes CPU planta 0 (idi)	10	06/05/2005	01/01/2007	734,98	-734,98	0,00
216.000016	Mobiliario	4 Soportes CPU planta 2	10	06/05/2005	01/01/2007	367,48	-367,48	0,00
216.000017	Mobiliario	4 Sillas WAP planta 0 (idi)	10	06/05/2005	01/01/2007	371,67	-371,67	0,00
216.000018	Mobiliario	2 Mesas Aneto plegables planta -1 (idi)	10	06/05/2005	01/01/2007	402,33	-402,33	0,00
216.000019	Mobiliario	10 Mesas Aneto plegables-empresa	10	09/03/2006	01/01/2007	2.011,68	-2.011,68	0,00
216.000020	Mobiliario	8 Mesas link planta -1 (idi) 160x80	10	06/05/2005	01/01/2007	3.858,62	-3.858,62	0,00
216.000021	Mobiliario	8 Mesas link planta 0 (idi) 160x80	10	06/05/2005	01/01/2007	3.621,98	-3.621,98	0,00
216.000022	Mobiliario	1 Mesa link planta 0 (idi) 80x80	10	06/05/2005	01/01/2007	251,72	-251,72	0,00
216.000023	Mobiliario	1 Mesa link planta 0 (idi) 80x80	10	24/05/2005	01/01/2007	251,72	-251,72	0,00
216.000024	Mobiliario	1 Mesa link planta 0 (idi) 166x45	10	24/05/2005	01/01/2007	190,24	-190,24	0,00
216.000025	Mobiliario	1 Cristal divisorio planta 0 (idi)	10	24/05/2005	01/01/2007	236,64	-236,64	0,00
216.000026	Mobiliario	2 Armarios DADO planta 0 (4 est) (idi)	10	06/05/2005	01/01/2007	1.050,26	-1.050,26	0,00
216.000027	Mobiliario	3 Armarios DADO planta 0 (1 est) (idi)	10	06/05/2005	01/01/2007	704,70	-704,70	0,00
216.000028	Mobiliario	1 Cerraduras armarios DADO (idi)	10	24/05/2005	01/01/2007	258,92	-258,92	0,00
216.000029	Mobiliario	6 Armarios DADO empresa	10	09/03/2006	01/01/2007	2.030,00	-2.030,00	0,00
216.000030	Mobiliario	1 Armario STUDIO planta 2	10	06/05/2005	01/01/2007	2.063,64	-2.063,64	0,00
216.000031	Mobiliario	1 Estantería DIVERSIA planta 1	10	06/05/2005	01/01/2007	417,64	-417,64	0,00
216.000032	Mobiliario	1 Estantería LOK almacén	10	06/05/2005	01/01/2007	1.009,19	-1.009,19	0,00
216.000033	Mobiliario	6 Percheros paraguero CACTUS (idi)	10	06/05/2005	01/01/2007	927,14	-927,14	0,00
216.000034	Mobiliario	3 Percheros paraguero LASER planta -1 (idi)	10	06/05/2005	01/01/2007	465,28	-465,28	0,00
216.000035	Mobiliario	1 Mampara planta 0 (idi)	10	06/05/2005	01/01/2007	5.090,58	-5.090,58	0,00
216.000036	Mobiliario	1 Mampara slalom planta 2	10	06/05/2005	01/01/2007	1.029,78	-1.029,78	0,00
216.000037	Mobiliario	1 Estores ATOS planta 0 (idi)	10	06/05/2005	01/01/2007	728,34	-728,34	0,00
216.000038	Mobiliario	1 Carrito carpeta colgante Desing Lin (idi)	10	21/12/2005	01/01/2007	605,84	-605,84	0,00
216.000039	Mobiliario	13 Mesas plegables	10	28/12/2005	01/01/2007	2.593,76	-2.593,76	0,00
216.000040	Mobiliario	4 Mesa plegable equipo base	10	31/01/2006	01/01/2007	798,08	-798,08	0,00

216.000041	Mobiliario	13 Cajoneras con ruedas	10	28/12/2005	01/01/2007	1.327,04	-1.327,04	0,00
216.000042	Mobiliario	4 Cajoneras con ruedas equipo base	10	31/01/2006	01/01/2007	408,32	-408,32	0,00
216.000046	Mobiliario	8 ARMARIOS LAYER-MOBILIARIO INCUBADORA	10	01/01/2007	01/01/2007	3.347,76	-3.347,76	0,00
216.000047	Mobiliario	16 CAJONERAS L4P-MOBILIARIO INCUBADORA	10	01/01/2007	01/01/2007	5.001,92	-5.001,63	0,29
216.000048	Mobiliario	16 SILLAS XERRA-MOBILIARIO INCUBADORA	10	01/01/2007	01/01/2007	9.187,01	-9.187,01	0,00
216.000049	Mobiliario	4 ISLAS L4P-MOBILIARIO INCUBADORA	10	01/01/2007	01/01/2007	11.920,16	-11.919,66	0,50
216.000050	Mobiliario	ESTANTERIA ARCHIVO MOVIL INNERSPACE-ACOND.ESPACIO	10	01/01/2007	01/01/2007	12.373,38	-12.373,22	0,16
216.000051	Mobiliario	4 SILLAS XERRA PLANTA 2-ACOND.ESPACIO	10	01/01/2007	01/01/2007	1.498,72	-1.498,72	0,00
216.000052	Mobiliario	2 MESAS DADO DOBLES PLANTA 2-ACOND.ESPACIO	10	01/01/2007	01/01/2007	2.296,75	-2.296,75	0,00
216.000053	Mobiliario	MAMPARACION LABORATORIOS I+D+i-ACOND.ESPACIO	10	01/01/2007	01/01/2007	29.870,00	-29.870,00	0,00
216.000055	Mobiliario	MAMPARA TCA. SALA SERVIDORES-ACOND.ESPACIO	10	01/01/2007	01/01/2007	1.412,88	-1.412,45	0,43
216.000056	Mobiliario	6 MESAS ESPECIALES LABORATORIO-ACOND.ESPACIO	10	01/01/2007	01/01/2007	4.402,43	-4.402,43	0,00
216.000057	Mobiliario	8 SILLAS QUANTA LABORATORIO-ACOND.ESPACIO	10	01/01/2007	01/01/2007	2.199,36	-2.199,36	0,00
216.000058	Mobiliario	ESTANTERIAS PALETIZACION/ENCUADERNADORA-ACOND.ESPACIO	10	01/01/2007	01/01/2007	4.040,78	-4.040,44	0,34
216.000059	Mobiliario	10 PAPELERAS RECICLAJE-CTIC	10	01/01/2007	01/01/2007	3.448,68	-3.448,68	0,00
216.000061	Mobiliario	PUERTA ALUMINIO VAIVEN ACRISTALADADA SALA IDI-ACOND.ESPACIO	10	01/01/2007	01/01/2007	3.728,88	-3.728,45	0,43
216.000063	Mobiliario	Techo planta -2	10	19/12/2007	19/12/2007	2.440,87	-2.205,41	235,46
216.000064	Mobiliario	Techo Técnico planta -2	10	19/12/2007	19/12/2007	4.810,81	-4.346,85	463,96
216.000065	Mobiliario	Mobiliario planta -2	10	19/12/2007	19/12/2007	3.099,52	-2.800,68	298,84
216.000066	Mobiliario	Mampara Técnica y revestimiento paredes planta -2	10	19/12/2007	19/12/2007	15.912,45	-14.377,47	1.534,98
216.000067	Mobiliario	Mobiliario planta -1	10	19/12/2007	19/12/2007	22.272,00	-20.124,12	2.147,88
216.000068	Mobiliario	Estores motorizados planta -1	10	19/12/2007	19/12/2007	4.688,72	-4.236,26	452,46
216.000069	Mobiliario	Mobiliario planta 0	10	19/12/2007	19/12/2007	15.161,20	-13.698,72	1.462,48
216.000071	Mobiliario	Rótulo CTIC	10	28/06/2007	28/06/2007	2.287,42	-2.175,67	111,75
216.000072	Mobiliario	Armarios planta -1 (archivadores)	10	25/06/2008	25/06/2008	5.755,92	-4.902,53	853,39
216.000073	Mobiliario	MESA SEMICIRCULAR CON PEANA planta 2	10	11/09/2008	11/09/2008	825,46	-685,71	139,75
216.000074	Mobiliario	MOTORIZACIÓN TRES ESTORES planta 2 (10	18/09/2008	18/09/2008	1.377,21	-1.141,49	235,72
216.000075	Mobiliario	ESTANTE 160 PARA MAMPARA TECNIIKA planta 2	10	11/09/2008	11/09/2008	214,60	-178,40	36,20
216.000077	Mobiliario	Estantería "Reverso" (planta -1)	10	17/07/2008	17/07/2008	742,99	-628,19	114,80
216.000078	Mobiliario	Bombo separador Paréntesi - OP2(planta 0)	10	01/10/2008	01/10/2008	306,94	-253,44	53,50
216.000079	Mobiliario	MOTORIZACIÓN TRES ESTORES planta 2	10	18/09/2008	18/09/2008	399,63	-331,11	68,52
216.000080	Mobiliario	MOTORIZACIÓN TRES ESTORES planta 2	10	18/09/2008	18/09/2008	523,87	-434,52	89,35
216.000082	Mobiliario	ISLA DE TRABAJO L4P PUENTE(Creatic)	10	25/11/2008	25/11/2008	788,80	-638,60	150,20
216.000083	Mobiliario	SILLA 40/4 SIN BRAZOS. NEGRO SINTÉTICO, CROMO(Creatic)	10	25/11/2008	25/11/2008	1.624,00	-1.315,12	308,88
216.000084	Mobiliario	Bombo separador Paréntesi - OP2(planta 0)	10	01/10/2008	01/10/2008	2.127,49	-1.755,27	372,22
216.000085	Mobiliario	Estores planta 2 enrollables	22	15/09/2010	15/09/2010	453,49	-285,52	167,97
216.000086	Mobiliario	LUMINARIAS LABORATORIO IDI	10	01/01/2014	20/12/2013	2.479,50	-743,76	1.735,74
216.000087	Mobiliario	ESTANTERÍAS METÁLICAS PARA ALMACENAMIENTO PROTOTIPOS	10	01/01/2014	19/12/2013	3.299,00	-989,64	2.309,36
216.000088	Mobiliario	MAMPARACIÓN LABORATORIO IDI	10	01/01/2014	19/12/2013	15.360,00	-4.608,00	10.752,00
216.000089	Mobiliario	SOPORTE TV LABORATORIO IDI	10	27/06/2014	27/06/2014	352,00	-88,29	263,71
216.000090	Mobiliario	MAMPARA DE CARTÓN PARA CREATIVIDAD	10	27/06/2014	27/06/2014	579,00	-145,54	433,46
216.000091	Mobiliario	SOPORTE PARA CAÑONES LABORATORIO	10	27/06/2014	27/06/2014	240,00	-60,27	179,73

216.000092	Mobiliario	TABLERO PARA MESA	10	27/06/2014	27/06/2014	170,00	-42,79	127,21		
216.000093	Mobiliario	VITRINA PARA LABORATORIO	10	27/06/2014	27/06/2014	992,00	-249,20	742,80		
216.000094	Mobiliario	PALETS DEMOSTRADOR	10	07/08/2015	07/08/2015	267,95	-37,48	230,47		
TOTAL MOBILIARIO								265.690,92	-239.376,84	26.314,08

NUMERO	GRUPO CONTABLE	CONCEPTO	% AMORT	FECHA INICIO AMORTIZ.	FECHA ADQUISIC.	VALOR DE ADQUISIC. €	AMORT. ACUMULADA €	VNC
217.000003	Equipos Procesos Información	Servidor IBM X346 Dual Core	25	11/01/2007	11/01/2007	1,00	-1,00	0,00
217.000004	Equipos Procesos Información	1 Servidor IBM X series 346 XEON(subv TAW)	25	22/11/2004	01/01/2007	5.735,92	-5.735,92	0,00
217.000005	Equipos Procesos Información	1 Servidor IBM X series 346 XEON (2)(subv TAW)	25	31/01/2005	01/01/2007	5.597,00	-5.597,00	0,00
217.000008	Equipos Procesos Información	1 Actualización Veritas Backup Exec 10.0 (subv TAW)	25	31/08/2005	01/01/2007	1.031,24	-1.031,24	0,00
217.000015	Equipos Procesos Información	1 HD320GB 3.5" LAN/CP/TV/MEDIAPLAYER	25	28/08/2006	01/01/2007	344,52	-344,52	0,00
217.000024	Equipos Procesos Información	Equipos de renting TLC	25	31/12/2006	01/01/2007	34,86	-34,86	0,00
217.000025	Equipos Procesos Información	Equipos de renting TLC (2)	25	06/09/2007	06/09/2007	34,86	-34,86	0,00
217.000029	Equipos Procesos Información	10 EQUIPOS IBM-2GB-80GB-DD-VODAFONE-INCUBADORA	25	01/01/2007	01/01/2007	28.559,20	-28.559,20	0,00
217.000030	Equipos Procesos Información	8 SWITCH 3COM DUAL SPEED 3C1691AME-ACOND.ESPACIO	25	01/01/2007	01/01/2007	232,57	-232,57	0,00
217.000031	Equipos Procesos Información	IMPRESORA RFID 9855 DE PAXAR-RFID	25	01/01/2007	01/01/2007	4.634,20	-4.634,20	0,00
217.000032	Equipos Procesos Información	SERVIDOR IBM x3650-RFID	25	01/01/2007	01/01/2007	7.627,00	-7.627,00	0,00
217.000033	Equipos Procesos Información	PORTATIL IBM X60-RFID	25	01/01/2007	01/01/2007	2.859,40	-2.859,40	0,00
217.000034	Equipos Procesos Información	LECTORES/GRABADORES TAGS-ACCESORIOS-RFID	25	01/01/2007	01/01/2007	10.760,58	-10.760,58	0,00
217.000035	Equipos Procesos Información	EQUIPAMIENTO HARDWARE LABORATORIO I+D-GRID	25	01/01/2007	01/01/2007	64.985,90	-64.985,90	0,00
217.000036	Equipos Procesos Información	IMPRESORA MULTIFUNCION AFICIO 3500-TDT	25	01/01/2007	01/01/2007	13.568,52	-13.568,52	0,00
217.000037	Equipos Procesos Información	PORTATIL X60 PARA DEMOSTRACIONES-TDT	25	01/01/2007	01/01/2007	2.052,04	-2.052,04	0,00
217.000038	Equipos Procesos Información	SERVIDOR IBM X3650-TDT	25	01/01/2007	01/01/2007	7.627,00	-7.627,00	0,00


217.000039	Equipos Procesos Información	6 EQUIPOS IBM X60 CORE DUO-TDT	25	01/01/2007	01/01/2007	17.135,52	-17.135,52	0,00
217.000040	Equipos Procesos Información	2 SWITCH 3COM SUPERSTACK III 3824 PTOS.-CTIC	25	01/01/2007	01/01/2007	2.497,71	-2.497,71	0,00
217.000041	Equipos Procesos Información	10 EQUIPOS IBM-2GB-80GB-DD-VODAFONE-CTIC	25	01/01/2007	01/01/2007	28.559,20	-28.559,20	0,00
217.000042	Equipos Procesos Información	PORTATIL CORE2DUOT7400-CTIC	25	01/01/2007	01/01/2007	1.977,80	-1.977,80	0,00
217.000043	Equipos Procesos Información	2 PORTATILES LENOVO THINKPAD X60S 1704-CTIC	25	01/01/2007	01/01/2007	5.180,75	-5.180,75	0,00
217.000044	Equipos Procesos Información	15 RATONES LOGITECH PS2 OPTICO-CTIC	25	01/01/2007	01/01/2007	145,00	-145,00	0,00
217.000045	Equipos Procesos Información	10 TECLADOS LOGITECH PS2-CTIC	25	01/01/2007	01/01/2007	261,00	-261,00	0,00
217.000046	Equipos Procesos Información	4 RATONES ANATOMICOS LOGITECH-CTIC	25	01/01/2007	01/01/2007	129,92	-129,92	0,00
217.000047	Equipos Procesos Información	5 TECLADO-RATON LOGITECH-CTIC	25	01/01/2007	01/01/2007	981,07	-981,07	0,00
217.000048	Equipos Procesos Información	8 CAMARAS VIDEOCONFERENCIA LOGITECH-CTIC	25	01/01/2007	01/01/2007	1.052,82	-1.052,82	0,00
217.000049	Equipos Procesos Información	4 DISCOS DUROS 73 GB 10K-CTIC	25	01/01/2007	01/01/2007	326,40	-326,40	0,00
217.000050	Equipos Procesos Información	6 DISCOS DUROS SEAGATE 500 GB SATA II-CTIC	25	01/01/2007	01/01/2007	1.489,44	-1.489,44	0,00
217.000051	Equipos Procesos Información	4 DISCOS DUROS 73 GB 10K-CTIC	25	01/01/2007	01/01/2007	2.040,00	-2.040,00	0,00
217.000052	Equipos Procesos Información	PARANI MSP-100 -RFID	25	01/01/2007	01/01/2007	464,00	-464,00	0,00
217.000053	Equipos Procesos Información	RN-800S-AD BLUESENTRY -RFID	25	01/01/2007	01/01/2007	556,80	-556,80	0,00
217.000054	Equipos Procesos Información	20 PLACAS DE MEMORIA KINGSTON 1024 MB-CTIC	25	01/01/2007	01/01/2007	2.296,80	-2.296,80	0,00
217.000055	Equipos Procesos Información	6 MEMORIAS 1 GB SDRAM-CTIC	25	01/01/2007	01/01/2007	1.454,64	-1.454,64	0,00
217.000056	Equipos Procesos Información	4 MEMORIAS 2 GB SDRAM-CTIC	25	01/01/2007	01/01/2007	2.055,52	-2.055,52	0,00
217.000057	Equipos Procesos Información	2 APPLE MACBOOK PRO 2.0 15.4-CTIC	25	01/01/2007	01/01/2007	4.883,60	-4.883,60	0,00
217.000058	Equipos Procesos Información	COMMUTADOR KVM-CABLE MM-CTIC	25	01/01/2007	01/01/2007	833,25	-833,25	0,00
217.000059	Equipos Procesos Información	8 SWITCH 3COM DUAL SPEED 3C1691AME-ACOND.ESPACIO	25	01/01/2007	01/01/2007	185,03	-185,03	0,00
217.000060	Equipos Procesos Información	Servidor de aplicaciones HP (Volcano FIP IDI)	25	31/10/2007	31/10/2007	2.230,56	-2.230,56	0,00
217.000061	Equipos Procesos Información	Servidor de aplicaciones HP (Volcano)	25	31/10/2007	31/10/2007	1.098,64	-1.098,64	0,00
217.000064	Equipos Procesos Información	Equipos Lico Renting SAT	25	26/11/2008	26/11/2008	34,86	-34,86	0,00
217.000065	Equipos Procesos Información	Plataforma de virtualización	25	01/01/2009	23/12/2009	49.938,38	-49.938,38	0,00

217.000066	Equipos Procesos Información	Sistema Backups	25	01/01/2009	23/12/2008	9.094,56	-9.094,56	0,00
217.000067	Equipos Procesos Información	14 Ordenadores ACER VERITON L670G	25	01/01/2009	24/12/2008	10.265,95	-10.265,95	0,00
217.000068	Equipos Procesos Información	36 Ordenadores ACER VERITON M661	25	01/01/2009	24/12/2008	38.126,89	-38.126,89	0,00
217.000069	Equipos Procesos Información	19 Monitores ACER 22" B223WYMDR	25	01/01/2009	24/12/2008	3.793,08	-3.793,08	0,00
217.000070	Equipos Procesos Información	Unidad NAS ACER ALTOS EASYSTORE 3 TB + GARANTIA 3	25	01/01/2009	24/12/2008	1.316,60	-1.316,60	0,00
217.000071	Equipos Procesos Información	APPLE MC BOOK PRO 15,4" + APPLE CARE PROTECTION	25	01/01/2009	24/12/2008	3.068,20	-3.068,20	0,00
217.000072	Equipos Procesos Información	2 Tablet PC (portátil pantalla giratoria)	25	30/04/2009	30/04/2009	4.402,66	-4.402,66	0,00
217.000073	Equipos Procesos Información	MACBOOK PRO 15"	25	30/04/2009	30/04/2009	2.665,68	-2.665,68	0,00
217.000074	Equipos Procesos Información	MACBOOK PRO 13"	25	30/04/2009	30/04/2009	1.588,04	-1.588,04	0,00
217.000075	Equipos Procesos Información	MINI DISPLAY PORT VGA	25	30/04/2009	30/04/2009	32,48	-32,48	0,00
217.000077	Equipos Procesos Información	REPLICADOR TOSHIBA PA3542E 2PRP	25	30/04/2009	30/04/2009	552,16	-552,16	0,00
217.000078	Equipos Procesos Información	CARGADOR EUROPEO PARA DELL	25	30/04/2009	30/04/2009	180,96	-180,96	0,00
217.000079	Equipos Procesos Información	SAI APC 1KVA SUA1000I	25	30/04/2009	30/04/2009	1.591,52	-1.591,52	0,00
217.000080	Equipos Procesos Información	NAS ACER ALTOS EASYSTORE 4 TB	25	30/04/2009	30/04/2009	3.925,44	-3.925,44	0,00
217.000081	Equipos Procesos Información	SONY VAIO Z31WN/B	25	30/04/2009	30/04/2009	2.459,20	-2.459,20	0,00
217.000082	Equipos Procesos Información	DOCK STATION SONY VAIO	25	30/04/2009	30/04/2009	230,84	-230,84	0,00
217.000083	Equipos Procesos Información	ORDENADOR DELL XPS13	25	31/07/2009	31/07/2009	6.356,92	-6.356,92	0,00
217.000091	Equipos Procesos Información	LENOVO THINK PAD BURNER ULTRABAY	25	31/07/2009	31/07/2009	3.366,90	-3.366,90	0,00
217.000092	Equipos Procesos Información	KIT DE AMPLIFICACIÓN GSM/UMTS 1290	25	31/07/2009	31/07/2009	1.200,60	-1.200,60	0,00
217.000093	Equipos Procesos Información	GRABADORA DE AUDIO PROFESIONAL	25	30/03/2010	30/03/2010	269,00	-269,00	0,00
217.000094	Equipos Procesos Información	LABORATORIO IDI-INFORMATICA TRABAJO Y SERVIDORES	25	29/11/2010	29/11/2010	27.943,48	-27.943,48	0,00
217.000095	Equipos Procesos Información	PORTATIL ASUS G51JX-IX026V	25	30/09/2010	30/09/2010	1.565,00	-1.565,00	0,00
217.000096	Equipos Procesos Información	TOSHIBA SATELLITE PRO C660-16E	25	30/11/2010	30/11/2010	640,00	-640,00	0,00
217.000097	Equipos Procesos Información	TOSHIBA DYNADOCK V10 REPLICADOR DE PUERTOS	25	30/11/2010	30/11/2010	15,75	-15,75	0,00
217.000098	Equipos Procesos Información	MONITOR PHILIPS ELINE 234EL2SB 23"	25	29/11/2010	29/11/2010	2.067,00	-2.067,00	0,00

217.000099	Equipos Procesos Información	DISCO DURO EXTERNO SEAGATE	25	24/11/2010	24/11/2010	466,92	-466,92	0,00
217.000100	Equipos Procesos Información	TOSHIBA DYNADOCK V10 REPLICADOR DE PUERTOS	25	30/11/2010	30/11/2010	67,25	-67,25	0,00
217.000101	Equipos Procesos Información	IPAD 32 GB 3G WIFI	25	21/02/2011	21/02/2011	474,73	-474,73	0,00
217.000102	Equipos Procesos Información	IPAD 32 GB 3G WIFI	25	21/02/2011	21/02/2011	212,27	-212,27	0,00
217.000103	Equipos Procesos Información	CONCURSO CT-02/2011 INFORMATICA DE TRABAJO	25	29/07/2011	29/07/2011	26.625,13	-26.625,13	0,00
217.000104	Equipos Procesos Información	CONCURSO CT-02/2011 INFORMATICA SERVIDORES	25	17/06/2011	17/06/2011	18.349,99	-18.349,99	0,00
217.000105	Equipos Procesos Información	EQUIPO INFORMATICO ENRACKABLE	25	24/10/2011	24/10/2011	1.617,11	-1.617,11	0,00
217.000106	Equipos Procesos Información	PERIFERICOS APPLE MACBOOKPRO	25	29/07/2011	29/07/2011	919,63	-919,63	0,00
217.000107	Equipos Procesos Información	MEMORIA HP 445167-061	25	28/10/2011	28/10/2011	293,10	-293,10	0,00
217.000108	Equipos Procesos Información	MACBOOK AIR	25	30/04/2012	30/04/2012	1.786,00	-1.786,00	0,00
217.000109	Equipos Procesos Información	MULTICHANNEL AD/DA CARD	25	25/05/2012	25/05/2012	585,84	-585,84	0,00
217.000110	Equipos Procesos Información	TABLET SAMSUNG GALAXY TAB 2	25	30/11/2012	30/11/2012	302,52	-302,52	0,00
217.000111	Equipos Procesos Información	ASUS TF300TGTG	25	30/11/2012	30/11/2012	1.236,30	-1.236,30	0,00
217.000112	Equipos Procesos Información	UNIDAD SYNOLOGY 8 BAHIAS	25	01/01/2013	26/12/2012	1.699,00	-1.699,00	0,00
217.000113	Equipos Procesos Información	DISCO DURO 2 TB ENTERPRISE MOUNTING	25	01/01/2013	26/12/2012	2.685,00	-2.685,00	0,00
217.000114	Equipos Procesos Información	SISTEMA ESTEROLITOGRAFICO PARA EL DISEÑO DE PROTOTIPOS HARDW	25	01/01/2013	26/12/2012	7.170,00	-7.170,00	0,00
217.000115	Equipos Procesos Información	SWITCH CONFIGURABLE 24 PUERTOS	25	01/01/2013	26/12/2012	735,00	-735,00	0,00
217.000116	Equipos Procesos Información	TAGS KIMALDI	25	01/01/2013	26/12/2012	315,00	-315,00	0,00
217.000117	Equipos Procesos Información	EQUIPO DE ADQUISICIÓN DE SEÑALES	25	01/01/2013	26/12/2012	6.864,00	-6.864,00	0,00
217.000118	Equipos Procesos Información	LICENCIA DE SOPORTE SONICWALL	25	01/01/2013	26/12/2012	169,00	-169,00	0,00
217.000119	Equipos Procesos Información	LICENCIA MATHLAB 2012B	25	01/01/2013	26/12/2012	590,00	-590,00	0,00
217.000120	Equipos Procesos Información	LICENCIA IOS DEVELOPER PROGRAM	25	01/01/2013	26/12/2012	299,00	-299,00	0,00
217.000121	Equipos Procesos Información	LICENCIA METAIO SDK BASIC LICENSE	25	01/01/2013	26/12/2012	3.320,00	-3.320,00	0,00
217.000122	Equipos Procesos Información	LICENCIA SCREEN FLOW	25	01/01/2013	26/12/2012	220,00	-220,00	0,00
217.000123	Equipos Procesos Información	LICENCIA KEYNOTE	25	01/01/2013	26/12/2012	45,00	-45,00	0,00

217.000124	Equipos Procesos Información	LICENCIA OMNIGRAFFLE	25	01/01/2013	26/12/2012	150,00	-150,00	0,00
217.000125	Equipos Procesos Información	LICENCIA MAC OS MOUNTAIN LION ACTUALIZACIÓN	25	01/01/2013	26/12/2012	120,00	-120,00	0,00
217.000126	Equipos Procesos Información	TELEFONO NEXUS 4 16 GB	25	01/01/2013	26/12/2012	322,25	-322,25	0,00
217.000127	Equipos Procesos Información	TELEFONO NEXUS 7 32 GB WIFI + 3G	25	01/01/2013	26/12/2012	294,50	-294,50	0,00
217.000128	Equipos Procesos Información	TELEFONO NEXUS 10 16 GB WIFI	25	01/01/2013	26/12/2012	366,70	-366,70	0,00
217.000129	Equipos Procesos Información	TELEFONO IPHONE 5 16 GB	25	01/01/2013	26/12/2012	809,80	-809,80	0,00
217.000130	Equipos Procesos Información	TELEFONO IPAD MINI 16 GB WIFI+3G	25	01/01/2013	26/12/2012	422,30	-422,30	0,00
217.000131	Equipos Procesos Información	TELEFONO BLACKBERRY CURVE 9380	25	01/01/2013	26/12/2012	266,70	-266,70	0,00
217.000132	Equipos Procesos Información	TELEFONO BLACKBERRY CURVE 9320	25	01/01/2013	26/12/2012	178,00	-178,00	0,00
217.000133	Equipos Procesos Información	TELEFONO NOKIA LUMIA 820	25	01/01/2013	26/12/2012	402,25	-402,25	0,00
217.000134	Equipos Procesos Información	TELEFONO SONY XPERIA DUAL SIM ST2112 DUAL SIM	25	01/01/2013	26/12/2012	147,70	-147,70	0,00
217.000135	Equipos Procesos Información	SONICWALL ACCESSPOINT	25	01/01/2013	26/12/2012	830,00	-830,00	0,00
217.000136	Equipos Procesos Información	MEMORIA PARA SERVIDORES KIT HP XW667/16GB	25	01/01/2013	26/12/2012	7.290,00	-7.290,00	0,00
217.000137	Equipos Procesos Información	MEMORIA PARA SERVIDORES KIT HP 8GB 2X4 PC 3200	25	01/01/2013	26/12/2012	4.860,00	-4.860,00	0,00
217.000138	Equipos Procesos Información	EQUIPO DE SOBREMESA LENOVO M93P CORE I7_4770, 16 GB RAM 2 DI	25	01/01/2014	18/12/2013	7.152,00	-5.364,00	1.788,00
217.000139	Equipos Procesos Información	PORTÁTIL LENOVO THINK PAD X230 DOCK Y GRABADORA DVD	25	01/01/2014	18/12/2013	11.990,00	-8.992,44	2.997,56
217.000140	Equipos Procesos Información	AMPLIACIÓN ARMARIOE DATOS NUEVAS BOCAS DE RED	25	01/01/2014	19/12/2013	206,00	-154,44	51,56
217.000142	Equipos Procesos Información	LENOVO TINKPAD X201 3323	25	07/04/2014	07/04/2014	4.350,66	-4.350,66	0,00
217.000143	Equipos Procesos Información	AMPLIACION MEMORIA 4 GB PARA LENOVO X201	25	07/04/2014	07/04/2014	200,36	-200,36	0,00
217.000151	Equipos Procesos Información	ORDENADOR LENOVO THINKCENTRE E73	25	01/01/2015	24/12/2014	480,80	-240,48	240,32
217.000152	Equipos Procesos Información	LENOVO THINKPAD X240	25	01/01/2015	24/12/2014	2.848,23	-1.424,16	1.424,07
217.000153	Equipos Procesos Información	4 PORTÁTILES LENOVO W550S	25	21/05/2015	21/05/2015	5.780,00	-2.330,71	3.449,29
217.000154	Equipos Procesos Información	4 BASES DOCK PARA W550S	25	21/05/2015	21/05/2015	856,52	-345,29	511,23
217.000155	Equipos Procesos Información	1 equipo DELL XPS 272720 AIO BDX7210	25	26/06/2015	26/06/2015	1.725,00	-652,91	1.072,09
217.000156	Equipos Procesos Información	PC FORMATO RACK	25	06/08/2015	06/08/2015	1.629,00	-570,40	1.058,60

217.000157	Equipos Procesos Información	25	31/08/2015	31/08/2015	1.534,76	-512,55	1.022,21		
217.000158	Equipos Procesos Información	25	31/08/2015	31/08/2015	630,44	-210,50	419,94		
217.000159	Equipos Procesos Información	25	31/08/2015	31/08/2015	6,42	-2,08	4,34		
217.000160	Equipos Procesos Información	25	22/09/2015	22/09/2015	1.375,00	-438,34	936,66		
217.000161	Equipos Procesos Información	25	30/09/2015	30/09/2015	347,00	-108,69	238,31		
217.000162	Equipos Procesos Información	25	30/10/2015	30/10/2015	347,00	-101,69	245,31		
217.000163	Equipos Procesos Información	25	31/12/2015	31/12/2015	640,00	-160,39	479,61		
217.000164	Equipos Procesos Información	25	03/12/2015	03/12/2015	2.069,00	-557,52	1.511,48		
217.000165	Equipos Procesos Información	25	21/12/2015	21/12/2015	19.680,00	-5.065,48	14.614,52		
217.000166	Equipos Procesos Información	25	21/12/2015	21/12/2015	14.195,43	-3.653,82	10.541,61		
217.000167	Equipos Procesos Información	25	21/12/2015	21/12/2015	3.175,83	-817,40	2.358,43		
217.000168	Equipos Procesos Información	25	30/06/2016	30/06/2016	4.320,04	-543,00	3.777,04		
217.000169	Equipos Procesos Información	25	30/06/2016	30/06/2016	609,76	-76,62	533,14		
217.000170	Equipos Procesos Información	25	30/06/2016	30/06/2016	1.593,63	-200,31	1.393,32		
217.000171	Equipos Procesos Información	25	30/06/2016	30/06/2016	1.360,32	-170,98	1.189,34		
217.000172	Equipos Procesos Información	25	30/06/2016	30/06/2016	8.555,43	-1.075,38	7.480,05		
217.000173	Equipos Procesos Información	25	01/01/2017	31/12/2016	7.070,00	0,00	7.070,00		
217.000174	Equipos Procesos Información	25	01/01/2017	31/12/2016	1.710,00	0,00	1.710,00		
217.000180	Equipos Procesos Información	25	01/01/2017	27/12/2016	4.335,11	0,00	4.335,11		
217.000181	Equipos Procesos Información	25	01/01/2017	22/12/2016	11.924,00	0,00	11.924,00		
217.000182	Equipos Procesos Información	25	01/01/2017	27/12/2016	5.085,10	0,00	5.085,10		
TOTAL EQUIPOS PARA PROCESO DE INFORMACIÓN							631.504,26	-542.042,02	89.462,24




NUMERO	GRUPO CONTABLE	CONCEPTO	% AMORT.	FECHA INICIO AMORTIZ.	FECHA ADQUISIC.	VALOR DE ADQUISIC. €	AMORT. ACUMULADA €	VNC
219.000001	Otro Inmovilizado Material	Accesorios Minusválidos Sv.	15	06/07/2007	06/07/2007	854,65	-854,65	0,00
219.000005	Otro Inmovilizado Material	TV tuvo CRT Samsung para IDI	15	30/11/2007	30/11/2007	290,00	-290,00	0,00
219.000006	Otro Inmovilizado Material	TV Matriz Activa TFT Full HD para IDI	15	30/11/2007	30/11/2007	1.450,00	-1.450,00	0,00
219.000007	Otro Inmovilizado Material	Soportes para TV IDI	15	30/11/2007	30/11/2007	1.490,60	-1.490,60	0,00
219.000008	Otro Inmovilizado Material	Cámara Digital SONY DSCV1	15	30/06/2004	01/01/2007	528,14	-528,14	0,00
219.000013	Otro Inmovilizado Material	TM-U295 SLIP 42 columnas	15	23/03/2005	01/01/2007	299,18	-299,18	0,00
219.000014	Otro Inmovilizado Material	Cable RS-232 TM 9H-25M	15	29/03/2005	01/01/2007	9,15	-9,15	0,00
219.000015	Otro Inmovilizado Material	Armario ignífugo H-500	15	16/05/2005	01/01/2007	1.934,27	-1.934,27	0,00
219.000016	Otro Inmovilizado Material	Sistema videoconferencia Tandberg 550MXP	15	31/08/2005	01/01/2007	8.062,00	-8.062,00	0,00
219.000017	Otro Inmovilizado Material	Módulo AMS 101	15	15/09/2005	01/01/2007	493,00	-493,00	0,00
219.000018	Otro Inmovilizado Material	NOKIA 9300 (idi)	25	30/09/2005	01/01/2007	719,20	-719,20	0,00
219.000019	Otro Inmovilizado Material	Fax 1130L	15	28/10/2005	01/01/2007	443,75	-443,75	0,00
219.000020	Otro Inmovilizado Material	Encuademadora Canut OFIPACK SB595	15	22/12/2005	01/01/2007	1.711,00	-1.711,00	0,00
219.000021	Otro Inmovilizado Material	Teléfono IP CISCO 7912G	15	29/12/2005	01/01/2007	226,20	-226,20	0,00
219.000023	Otro Inmovilizado Material	Fuente alimentación	15	01/03/2006	01/01/2007	44,66	-44,66	0,00
219.000026	Otro Inmovilizado Material	5 Cables USB A/A M/H 2M Alargador (idi)	15	01/03/2006	01/01/2007	15,37	-15,37	0,00
219.000029	Otro Inmovilizado Material	2 Memoria 1GB DDR 400MHZ Twinmos (idi)	15	01/03/2006	01/01/2007	155,44	-155,44	0,00
219.000032	Otro Inmovilizado Material	Cámara digital Cybershot DSC-R1	15	31/07/2006	01/01/2007	889,72	-889,72	0,00
219.000033	Otro Inmovilizado Material	4 Extintores CO2 para fuego mat.informático	15	03/08/2006	01/01/2007	468,50	-468,50	0,00
219.000035	Otro Inmovilizado Material	Fuente alimentación 24V PS-180	15	29/03/2005	01/01/2007	41,85	-41,85	0,00
219.000039	Otro Inmovilizado Material	CUADRO ELECTRICO 16 PUESTOS-INCUBADORA	15	01/01/2007	01/01/2007	6.527,32	-6.527,32	0,00
219.000040	Otro Inmovilizado Material	ENLACE OPTICO 300M-INCUBADORA	15	01/01/2007	01/01/2007	8.932,00	-8.932,00	0,00
219.000041	Otro Inmovilizado Material	ELECTRIFICACION LABORATORIO I+D-ACOND.ESPACIO	15	01/01/2007	01/01/2007	29.206,79	-29.206,79	0,00
219.000042	Otro Inmovilizado Material	AUTOMATA BOMBAS FOSO FECAL-ACOND.ESPACIO	12	01/01/2007	01/01/2007	4.582,00	-4.582,00	0,00
219.000043	Otro Inmovilizado Material	ESTUDIO TECNICO REFORMA SOTANO LABORATORIOS-ACOND.ESPACIO	15	01/01/2007	01/01/2007	4.582,00	-4.582,00	0,00
219.000044	Otro Inmovilizado Material	INSTALACION ELECTRICA AMPLIACION SERVIDORES-ACOND.ESPACIO	15	01/01/2007	01/01/2007	5.001,92	-5.001,92	0,00
219.000045	Otro Inmovilizado Material	CABLEADO ANTENA TDT DVB LAB.I+D+I-ACOND.ESPACIO	15	01/01/2007	01/01/2007	2.524,38	-2.524,38	0,00
219.000046	Otro Inmovilizado Material	CLIMATIZACION/VENTILACION LABORATORIO-ACOND.ESPACIO	12	01/01/2007	01/01/2007	12.645,74	-12.645,74	0,00
219.000047	Otro Inmovilizado Material	BOMBAS Y CANALIZACION AGUAS FREATICAS-ACOND.ESPACIO	12	01/01/2007	01/01/2007	13.365,52	-13.365,52	0,00
219.000048	Otro Inmovilizado Material	REGULACION SISTEMA BOMBAS-ACOND.ESPACIO	12	01/01/2007	01/01/2007	5.584,74	-5.584,74	0,00
219.000049	Otro Inmovilizado Material	TAPA FOSO FECALES-ACOND.ESPACIO	12	01/01/2007	01/01/2007	417,60	-417,60	0,00
219.000050	Otro Inmovilizado Material	DEPOSITO AGUA FREATICA-ACOND.ESPACIO	12	01/01/2007	01/01/2007	4.101,12	-4.101,12	0,00
219.000051	Otro Inmovilizado Material	BOMBAS FOSO AGUAS FECALES-ACOND.ESPACIO	12	01/01/2007	01/01/2007	8.884,21	-8.884,21	0,00
219.000052	Otro Inmovilizado Material	AMPLIACION SIST.CONTRA INCENDIOS LABOR.-RFID	15	01/01/2007	01/01/2007	1.623,72	-1.623,72	0,00
219.000053	Otro Inmovilizado Material	GPS LEADTEK LR9559X-RFID	25	01/01/2007	01/01/2007	110,20	-110,20	0,00

219.000054	Otro Inmovilizado Material	AURICULAR NOKIA BH900 BLUETOOTH-RFID	25	01/01/2007	01/01/2007	111,36	-111,36	0,00
219.000055	Otro Inmovilizado Material	PDA QTEK 9000-RFID	25	01/01/2007	01/01/2007	950,04	-950,04	0,00
219.000056	Otro Inmovilizado Material	NOKIA N70-LABORATORIO RFID	25	01/01/2007	01/01/2007	309,72	-309,72	0,00
219.000057	Otro Inmovilizado Material	NOKIA E61-LABORATORIO RFID	25	01/01/2007	01/01/2007	416,44	-416,44	0,00
219.000058	Otro Inmovilizado Material	SONY ERICSSON P900I-RFID	25	01/01/2007	01/01/2007	563,76	-563,76	0,00
219.000059	Otro Inmovilizado Material	3 POCKET PC HTC TYTN-RFID	25	01/01/2007	01/01/2007	2.108,88	-2.108,88	0,00
219.000060	Otro Inmovilizado Material	PROYECTOR 3M-TDT	15	01/01/2007	01/01/2007	3.916,16	-3.916,16	0,00
219.000061	Otro Inmovilizado Material	DESTRUCTURA 4605 IDEAL MICROCORTE-CTIC	15	01/01/2007	01/01/2007	6.811,18	-6.811,18	0,00
219.000062	Otro Inmovilizado Material	PLEGADORAEANSOBRADORA OFIPACK SI-30-CTIC	15	01/01/2007	01/01/2007	4.623,48	-4.623,48	0,00
219.000063	Otro Inmovilizado Material	3 CAÑONES 3M MODELO X-55IA-CTIC	15	01/01/2007	01/01/2007	904,80	-904,80	0,00
219.000064	Otro Inmovilizado Material	GPS SYS ON CHIP SMART BLUE MINI SRIF STAR III-CTIC	25	01/01/2007	01/01/2007	146,16	-146,16	0,00
219.000065	Otro Inmovilizado Material	3 TELEFONOS CISCO 7940-CTIC	15	01/01/2007	01/01/2007	901,32	-901,32	0,00
219.000066	Otro Inmovilizado Material	1 TRIPODE CON ELEVADOR SONY VCTR640-CTIC	15	01/01/2007	01/01/2007	60,90	-60,90	0,00
219.000068	Otro Inmovilizado Material	4 CISCO IP COMMUNICATOR-CTIC	15	01/01/2007	01/01/2007	669,09	-669,09	0,00
219.000071	Otro Inmovilizado Material	1 ROBOT BRAVO SE GRABADORA/IMPRESORA CD-DVD-CTIC	15	01/01/2007	01/01/2007	1.738,84	-1.738,84	0,00
219.000073	Otro Inmovilizado Material	1 FUENTE ALIMENTACION IBM 245-CTIC	15	01/01/2007	01/01/2007	266,80	-266,80	0,00
219.000074	Otro Inmovilizado Material	TARJETA MEMORIA 1 GB-RFID	25	01/01/2007	01/01/2007	103,70	-103,70	0,00
219.000075	Otro Inmovilizado Material	ROUTER LINKSYS 4 PTOS WRT54GL-RFID	25	01/01/2007	01/01/2007	70,76	-70,76	0,00
219.000076	Otro Inmovilizado Material	7 BLOKES TAGS IMPRESORA MONARCH-RFID	25	01/01/2007	01/01/2007	2.401,20	-2.401,20	0,00
219.000077	Otro Inmovilizado Material	MATERIALES RADIOFRECUENCIA-RFID	25	01/01/2007	01/01/2007	5.755,28	-5.755,28	0,00
219.000079	Otro Inmovilizado Material	ADB MHP RECEIVER T75-DEV-TDT	25	01/01/2007	01/01/2007	1.468,40	-1.468,40	0,00
219.000080	Otro Inmovilizado Material	DEKTEC DTA-110T PCI-TDT	25	01/01/2007	01/01/2007	3.170,28	-3.170,28	0,00
219.000081	Otro Inmovilizado Material	PLAYOUT SERVER ASI UDP RTP-TDT	25	01/01/2007	01/01/2007	6.026,20	-6.026,20	0,00
219.000082	Otro Inmovilizado Material	ENCAPSULADOR IP/MODULADOR DVB-T/KIT DESARROLLO-TDT	25	01/01/2007	01/01/2007	41.600,00	-41.600,00	0,00
219.000083	Otro Inmovilizado Material	ROUTER CISCO 871-CTIC	15	01/01/2007	01/01/2007	444,28	-444,28	0,00
219.000084	Otro Inmovilizado Material	MODEM TC65 TERMINAL/ACCESORIOS-CTIC	25	01/01/2007	01/01/2007	225,04	-225,04	0,00
219.000085	Otro Inmovilizado Material	FLASH SONY HVL-F32X-CTIC	25	01/01/2007	01/01/2007	237,80	-237,80	0,00
219.000086	Otro Inmovilizado Material	2 AURICULARES SENNHEISER-CTIC	15	01/01/2007	01/01/2007	352,64	-352,64	0,00
219.000087	Otro Inmovilizado Material	6 PRESENTADORES LOGITECH-CTIC	15	01/01/2007	01/01/2007	438,48	-438,48	0,00
219.000088	Otro Inmovilizado Material	15 LECTORES TARJETAS-CTIC	25	01/01/2007	01/01/2007	371,20	-371,20	0,00
219.000089	Otro Inmovilizado Material	LECTOR TARJETAS MEMORIA-TDT-RFID	25	01/01/2007	01/01/2007	27,25	-27,25	0,00
219.000090	Otro Inmovilizado Material	LECTOR TARJETAS MEMORIA-TDT-CTIC	15	01/01/2007	01/01/2007	9,87	-9,87	0,00
219.000091	Otro Inmovilizado Material	4 CAJAS ACUSTICAS 32 W 100V-CTIC	15	01/01/2007	01/01/2007	301,60	-301,60	0,00
219.000094	Otro Inmovilizado Material	AMPLIFICADOR 240W RMS-CTIC	15	01/01/2007	01/01/2007	812,00	-812,00	0,00
219.000096	Otro Inmovilizado Material	Sintonizador ADB3800TW (Health)	15	06/11/2007	06/11/2007	556,21	-556,21	0,00
219.000097	Otro Inmovilizado Material	Sintonizador ADB3800TW (Health FIP IDI)	15	06/11/2007	06/11/2007	1.129,27	-1.129,27	0,00
219.000098	Otro Inmovilizado Material	136 Luminarias para domótica/instalación domótica	15	01/01/2009	23/12/2008	11.973,52	-11.973,52	0,00
219.000099	Otro Inmovilizado Material	Material para domotización y ahorro energético	15	01/01/2009	23/12/2008	11.933,72	-11.933,72	0,00
219.000100	Otro Inmovilizado Material	Microondas LG MH-6337 AR	15	01/01/2009	23/12/2008	122,71	-122,71	0,00
219.000101	Otro Inmovilizado Material	Microondas Samsung CE 287 AST	15	01/01/2009	23/12/2008	214,87	-214,87	0,00
219.000102	Otro Inmovilizado Material	Nevera Whirlpool FRWW2VAF-20-0	15	01/01/2009	23/12/2008	1.159,31	-1.159,31	0,00
219.000103	Otro Inmovilizado Material	Enlace óptico láser	15	01/01/2009	24/12/2008	9.802,00	-9.802,00	0,00
219.000104	Otro Inmovilizado Material	16 Teléfonos IP CISCO 7941G	15	01/01/2009	24/12/2008	3.598,78	-3.598,78	0,00
219.000105	Otro Inmovilizado Material	Material investigación RFID	15	01/01/2009	24/12/2008	8.932,00	-8.932,00	0,00
219.000106	Otro Inmovilizado Material	Kit académico RFID UBISENSE	15	01/01/2009	24/12/2008	11.948,00	-11.948,00	0,00

219.000107	Otro Inmovilizado Material	Kit lector SDID1020 para PDAS en RFID	15	01/01/2009	24/12/2008	5.220,00	-5.220,00	0,00
219.000108	Otro Inmovilizado Material	Kit Arduino y Lillipad-Laboratorio IDI	15	31/03/2009	31/03/2009	1.559,68	-1.559,68	0,00
219.000109	Otro Inmovilizado Material	ANTENA SYMBOLGP AREA	15	25/05/2009	25/05/2009	538,61	-538,61	0,00
219.000110	Otro Inmovilizado Material	KIT STD FOR HP AREA ANTENA	15	25/05/2009	25/05/2009	63,66	-63,66	0,00
219.000111	Otro Inmovilizado Material	CABLE 240"	15	25/05/2009	25/05/2009	163,19	-163,19	0,00
219.000112	Otro Inmovilizado Material	ROUTER CISCO 871W-G-E-K9	15	30/06/2009	30/06/2009	532,44	-532,44	0,00
219.000113	Otro Inmovilizado Material	INTERMEC SR61 KIT, BATERIA Y CARGADOR	15	31/07/2009	31/07/2009	1.093,88	-1.093,88	0,00
219.000114	Otro Inmovilizado Material	IPHONE 8 GB	15	31/07/2009	31/07/2009	1.289,92	-1.289,92	0,00
219.000115	Otro Inmovilizado Material	NOKIA N97	15	31/07/2009	31/07/2009	5.172,44	-5.172,44	0,00
219.000117	Otro Inmovilizado Material	NOKIA 5800 EXPRESSMUSIC	15	31/07/2009	31/07/2009	693,68	-693,68	0,00
219.000118	Otro Inmovilizado Material	BLACKBERRY STORM	15	31/07/2009	31/07/2009	661,20	-661,20	0,00
219.000119	Otro Inmovilizado Material	BLACKBERRY PEARL 8110	15	31/07/2009	31/07/2009	367,72	-367,72	0,00
219.000120	Otro Inmovilizado Material	SONY ERICSON G705	15	31/07/2009	31/07/2009	319,00	-319,00	0,00
219.000121	Otro Inmovilizado Material	SONY ERICSON C905	15	31/07/2009	31/07/2009	459,36	-459,36	0,00
219.000122	Otro Inmovilizado Material	HTC TOUCH HD	15	31/07/2009	31/07/2009	624,08	-624,08	0,00
219.000123	Otro Inmovilizado Material	ACER SMARTPHONE X960	15	31/07/2009	31/07/2009	1.075,32	-1.075,32	0,00
219.000124	Otro Inmovilizado Material	PACK NFC	15	31/07/2009	31/07/2009	539,40	-539,40	0,00
219.000125	Otro Inmovilizado Material	PACK HF	15	31/07/2009	31/07/2009	168,78	-168,78	0,00
219.000126	Otro Inmovilizado Material	PACK UHF	15	31/07/2009	31/07/2009	366,56	-366,56	0,00
219.000127	Otro Inmovilizado Material	PACK APSX	15	31/07/2009	31/07/2009	178,64	-178,64	0,00
219.000128	Otro Inmovilizado Material	PACK PARALLAX	15	31/07/2009	31/07/2009	153,12	-153,12	0,00
219.000129	Otro Inmovilizado Material	GRANDPRIX EVALUATION KIT	15	31/07/2009	31/07/2009	3.598,32	-3.598,32	0,00
219.000130	Otro Inmovilizado Material	SHEEVA PLUG DEVELOPMENT KIT	15	30/09/2009	30/09/2009	307,40	-307,40	0,00
219.000131	Otro Inmovilizado Material	SUN SPOT JAVA DEVELOPMENT KIT	15	30/09/2009	30/09/2009	1.691,28	-1.691,28	0,00
219.000132	Otro Inmovilizado Material	PLACA CONTROL SERVOS PHIDGETS AVANCED SERVO 8 MOTOR	15	30/09/2009	30/09/2009	209,10	-209,10	0,00
219.000133	Otro Inmovilizado Material	INSTALACIÓN DOMOTICA ILUMINACIÓN PLANTA 1 Y 2	15	04/09/2009	04/09/2009	5.615,33	-5.615,33	0,00
219.000134	Otro Inmovilizado Material	2 ESCANER DE DOCUMENTOS PARA GESTOR DOCUMENTAL	15	30/06/2009	30/06/2009	3.120,40	-3.120,40	0,00
219.000135	Otro Inmovilizado Material	WALKIE MOTOROLA MOTOLKR50	15	30/10/2009	30/10/2009	210,54	-210,54	0,00
219.000136	Otro Inmovilizado Material	TELEFONO IP CISCO SMALL BUSINESS PRO SPA922-EU	15	30/10/2009	30/10/2009	206,48	-206,48	0,00
219.000137	Otro Inmovilizado Material	ADAPTADOR CORRIENTE CISCO PA100-EU	15	30/10/2009	30/10/2009	33,64	-33,64	0,00
219.000138	Otro Inmovilizado Material	MATERIAL DOMOTICO Y PANEL DOMOTICO IDI	15	14/12/2009	14/12/2009	9.229,93	-9.229,93	0,00
219.000139	Otro Inmovilizado Material	MONTAJE PANEL DOMOTICO, INSTALACIONELECTRICA Y DOMOTICA	15	21/11/2009	21/11/2009	6.148,00	-6.148,00	0,00
219.000140	Otro Inmovilizado Material	MATERIAL DOMÓTICO PARA PANEL DE DEMOSTRACIONES	15	02/12/2009	02/12/2009	6.358,67	-6.358,67	0,00
219.000141	Otro Inmovilizado Material	Equipamiento sonicwall implantación red WIFI corporativa	15	15/12/2009	15/12/2009	55,68	-55,68	0,00
219.000142	Otro Inmovilizado Material	Equipamiento sonicwall implantación red WIFI corporativa	15	15/12/2009	15/12/2009	2.985,00	-2.985,00	0,00
219.000144	Otro Inmovilizado Material	ESTACIÓN DE SOLDADURA HAKKO HR-701	15	22/03/2010	22/03/2010	677,50	-677,50	0,00
219.000145	Otro Inmovilizado Material	TERMOSTATO SONDER EC-60311 Y TORNILLOS	15	24/05/2010	24/05/2010	504,00	-499,33	4,67
219.000146	Otro Inmovilizado Material	TERMINAL NEXUS ONE	15	25/06/2010	25/06/2010	1.380,00	-1.342,74	37,26
219.000147	Otro Inmovilizado Material	LABORATORIO IDI-DISPOSITIVOS TELEFONIA	15	23/11/2010	23/11/2010	5.039,14	-4.615,07	424,07
219.000148	Otro Inmovilizado Material	LABORATORIO IDI-INFORMATICA TRABAJO Y SERVIDORES	15	29/11/2010	29/11/2010	5.557,87	-5.075,94	481,93
219.000149	Otro Inmovilizado Material	LABORATORIO IDI-TDT	15	23/11/2010	23/11/2010	3.980,27	-3.645,02	335,25
219.000150	Otro Inmovilizado Material	LABORATORIO IDI-ELECTRONICAVELEMENTOS LABORATORIO	15	29/11/2010	29/11/2010	14.231,32	-12.997,83	1.233,49
219.000151	Otro Inmovilizado Material	Paneles domóticos	25	01/11/2010	01/11/2010	6.500,00	-6.500,00	0,00
219.000152	Otro Inmovilizado Material	EQUIPAMIENTO DOMÓTICO	15	01/10/2010	01/10/2010	1.108,09	-1.038,75	69,34

219.000153	Otro Inmovilizado Material	HTC MAGIC VODAFONE	25	30/10/2010	30/10/2010	99,00	-99,00	0,00
219.000154	Otro Inmovilizado Material	Maletines herramientas laboratorios	15	19/10/2010	19/10/2010	486,00	-452,47	33,53
219.000155	Otro Inmovilizado Material	EQUIPAMIENTO LONWORKS EN CUADRO PARA PANEL DOMÓTICO	25	17/11/2010	17/11/2010	10.152,52	-10.152,52	0,00
219.000156	Otro Inmovilizado Material	HIDROLIMPIADORA KARCHER K7410-T400	15	29/10/2010	29/10/2010	520,00	-481,63	38,37
219.000157	Otro Inmovilizado Material	MATERIAL DOMÓTICO X10	25	30/11/2010	30/11/2010	1.313,48	-1.313,48	0,00
219.000159	Otro Inmovilizado Material	SAMSUNG GALAXY	25	01/12/2010	01/12/2010	198,00	-198,00	0,00
219.000160	Otro Inmovilizado Material	TENSIOMETRO ONROM 708 BLUETOOTH	15	23/11/2010	23/11/2010	115,00	-105,50	9,50
219.000162	Otro Inmovilizado Material	MONITOR PLUSIOXIMETRO NONIN 9560	25	29/11/2010	29/11/2010	630,00	-630,00	0,00
219.000163	Otro Inmovilizado Material	MINI SWITCH 8 PTOS 10/100 TP LINK	25	24/11/2010	24/11/2010	51,00	-51,00	0,00
219.000164	Otro Inmovilizado Material	SAL POWER WALKER VI 1000 VA/6000W	15	24/11/2010	24/11/2010	127,30	-116,44	10,86
219.000165	Otro Inmovilizado Material	SERVIDOR DE IMPRESIÓN WIRELESS/USB/RJ45	25	24/11/2010	24/11/2010	119,22	-119,22	0,00
219.000166	Otro Inmovilizado Material	PROYECTOR OPTOMA EP755E	15	29/11/2010	29/11/2010	619,00	-565,54	53,46
219.000167	Otro Inmovilizado Material	IMPRESORA RICOH SPC 232DN	15	29/11/2010	29/11/2010	680,00	-621,07	58,93
219.000169	Otro Inmovilizado Material	TERMOSTATO SONDER EC-60-3127ZN	15	25/11/2010	25/11/2010	519,75	-475,80	43,95
219.000170	Otro Inmovilizado Material	KINECT	15	29/04/2011	29/04/2011	257,96	-219,17	38,79
219.000171	Otro Inmovilizado Material	SAMSUNG GALAXY TAB	15	29/04/2011	29/04/2011	473,48	-402,95	70,53
219.000172	Otro Inmovilizado Material	NOKIA 2220 SLIDE	15	29/04/2011	29/04/2011	61,90	-52,41	9,49
219.000173	Otro Inmovilizado Material	HTC HD 7 WINDOWS PHONE	15	29/04/2011	29/04/2011	468,20	-398,19	70,01
219.000174	Otro Inmovilizado Material	NOKIA N8	15	29/04/2011	29/04/2011	404,67	-344,42	60,25
219.000175	Otro Inmovilizado Material	BLAKBERRY TORCH 9800	15	29/04/2011	29/04/2011	515,06	-438,35	76,71
219.000176	Otro Inmovilizado Material	MOTOROLA XOOM	15	09/12/2011	09/12/2011	599,00	-454,96	144,04
219.000177	Otro Inmovilizado Material	IPHONE 4 16 GB	15	25/07/2011	25/07/2011	599,00	-488,54	110,46
219.000178	Otro Inmovilizado Material	IPHONE 3 GS 16 GB	15	29/04/2011	29/04/2011	469,88	-399,55	70,33
219.000179	Otro Inmovilizado Material	RECORTABORDES STIHL FSA-85	15	30/04/2011	30/04/2011	183,00	-155,80	27,20
219.000180	Otro Inmovilizado Material	ACUMULADOR AP160	15	30/04/2011	30/04/2011	210,00	-178,93	31,07
219.000181	Otro Inmovilizado Material	CARGADOR AL100	15	30/04/2011	30/04/2011	38,00	-32,66	5,34
219.000182	Otro Inmovilizado Material	TERMOMETRO IR AMPROBE WKIR608	15	30/05/2011	30/05/2011	96,00	-80,48	15,52
219.000183	Otro Inmovilizado Material	MEDIDOR DE HUMEDAD AMPROBE WKTH3	15	30/05/2011	30/05/2011	120,00	-100,60	19,40
219.000184	Otro Inmovilizado Material	FOTOMETRO AMPROBE WKLM120	15	30/05/2011	30/05/2011	126,00	-105,96	20,04
219.000185	Otro Inmovilizado Material	ANEMÓMETRO AMPROBE WKTMA10	15	30/05/2011	30/05/2011	244,00	-204,55	39,45
219.000186	Otro Inmovilizado Material	CONCURSO CT-02/2011 TELEFONIA(blackberry/nexus)	15	31/08/2011	31/08/2011	1.268,79	-1.015,55	253,24
219.000187	Otro Inmovilizado Material	Grupo electrógeno 50KV insonorizado/cuadro arranque automat	15	21/10/2011	21/10/2011	4.284,60	-3.339,72	944,88
219.000188	Otro Inmovilizado Material	Bombas sumergibles y niveles	15	21/10/2011	21/10/2011	2.371,66	-1.848,82	522,84
219.000189	Otro Inmovilizado Material	Bombas de achique AP	15	21/10/2011	21/10/2011	411,81	-321,13	90,68
219.000190	Otro Inmovilizado Material	IPHONE 4 8 GB LIBRE	25	30/06/2012	30/06/2012	470,00	-470,00	0,00
219.000191	Otro Inmovilizado Material	NOKIA LUMIA 800 LIBRE	25	29/06/2012	29/06/2012	399,00	-399,00	0,00
219.000192	Otro Inmovilizado Material	Portero SIP Fermax IPDP voz/vid	15	01/10/2012	01/10/2012	754,39	-480,92	273,47
219.000194	Otro Inmovilizado Material	Portero SIP Fermax IPDP voz/vid (dividido)	15	01/10/2012	01/10/2012	7,41	-4,60	2,81
219.000195	Otro Inmovilizado Material	CARRETIILLA ELEVADORA PALETS-ACOND.ESPACIO	100	01/01/2007	01/01/2007	7.819,91	-7.819,91	0,00
219.000197	Otro Inmovilizado Material	SENSODRONE	25	01/01/2014	19/12/2013	228,58	-171,36	57,22
219.000198	Otro Inmovilizado Material	NETAMO ESTACIÓN METEOROLÓGICA	25	01/01/2014	19/12/2013	188,54	-141,48	47,06
219.000199	Otro Inmovilizado Material	NODE SENSOR PLATFORM	25	01/01/2014	19/12/2013	174,36	-130,68	43,68
219.000200	Otro Inmovilizado Material	NEXUS 5	25	01/01/2014	12/12/2013	656,82	-492,48	164,34
219.000201	Otro Inmovilizado Material	SAMSUNG GALXY S4 I9505 (BLACK MIST)	25	01/01/2014	10/12/2013	435,00	-326,16	108,84
219.000202	Otro Inmovilizado Material	CUADROS ELÉCTRICOS LABORATORIO IDI -2	15	01/01/2014	19/12/2013	1.501,50	-675,72	825,78

219.000203	Otro Inmovilizado Material	AURICULARES LOGITECH CLEARCHAT H390	15	01/01/2014	19/12/2013	284,30	-213,12	71,18
219.000204	Otro Inmovilizado Material	PACK 48 BATERÍAS PARK PW9305	15	01/01/2014	20/12/2013	4.635,63	-2.086,20	2.549,43
219.000205	Otro Inmovilizado Material	RASPBERRY B	25	01/01/2014	17/12/2013	322,35	-241,92	80,43
219.000206	Otro Inmovilizado Material	JEEENODE SMD PACK	25	01/01/2014	17/12/2013	31,75	-23,76	7,99
219.000207	Otro Inmovilizado Material	JEEENODE MICRO PACK	25	01/01/2014	17/12/2013	19,57	-14,76	4,81
219.000208	Otro Inmovilizado Material	JEEENODE USB	25	01/01/2014	17/12/2013	54,66	-41,04	13,62
219.000209	Otro Inmovilizado Material	JEEELINK	25	01/01/2014	17/12/2013	131,61	-98,64	32,97
219.000210	Otro Inmovilizado Material	ACELERÓMETRO MMA8452Q	25	01/01/2014	19/12/2013	17,40	-12,96	4,44
219.000211	Otro Inmovilizado Material	ACELERÓMETRO MMA8ADXL345	25	01/01/2014	19/12/2013	51,52	-38,52	13,00
219.000212	Otro Inmovilizado Material	ACELERÓMETRO LIS331	25	01/01/2014	19/12/2013	51,52	-38,52	13,00
219.000213	Otro Inmovilizado Material	COOKING HACKS PROTOBOARD	25	01/01/2014	19/12/2013	27,00	-20,16	6,84
219.000214	Otro Inmovilizado Material	COOKING HACKS BREADBOARD	25	01/01/2014	19/12/2013	48,30	-36,36	11,94
219.000215	Otro Inmovilizado Material	COOKING HACKS MINI BREADBOARD AUTOADHESIVA	25	01/01/2014	19/12/2013	29,70	-22,32	7,38
219.000216	Otro Inmovilizado Material	IPHONE 5 - 16 GB	25	01/01/2014	19/12/2013	628,44	-471,24	157,20
219.000217	Otro Inmovilizado Material	GEEKSPHONE PEAK	25	01/01/2014	19/12/2013	178,44	-133,92	44,52
219.000218	Otro Inmovilizado Material	TARJETAS MICRO SD 32 GB CLASS 10	25	01/01/2014	19/12/2013	644,25	-483,12	161,13
219.000219	Otro Inmovilizado Material	TELEFONO BQ AQUARIS 5 HD	25	01/01/2014	17/12/2013	90,60	-68,04	22,56
219.000220	Otro Inmovilizado Material	DISCO DURO SSD M500	25	01/01/2014	19/12/2013	2.230,00	-1.672,56	557,44
219.000221	Otro Inmovilizado Material	KINTECT XBOX	15	01/01/2014	19/12/2013	459,10	-206,64	252,46
219.000222	Otro Inmovilizado Material	KINTECT PARA PC	15	01/01/2014	19/12/2013	918,20	-413,28	504,92
219.000223	Otro Inmovilizado Material	OCULUS RIFT DEVELOPMENT KIT	15	01/01/2014	19/12/2013	344,32	-154,80	189,52
219.000224	Otro Inmovilizado Material	CAMARA MANTA + OPTICA GOYO 8 MM	15	01/01/2014	19/12/2013	3.129,00	-1.407,96	1.721,04
219.000225	Otro Inmovilizado Material	8 GB MEMORIA PARA SERVIDORES DE VIRTUALIZACION	25	01/01/2014	19/12/2013	411,70	-308,88	102,82
219.000226	Otro Inmovilizado Material	DISCO HP ULTRA 320 15K 300 GB 411089-B22 NUEVO	15	01/01/2014	20/12/2013	5.160,06	-2.322,00	2.838,06
219.000227	Otro Inmovilizado Material	TARJETA FIBER CHANNEL HP AE311A NUEVA	15	01/01/2014	20/12/2013	2.223,00	-1.000,44	1.222,56
219.000228	Otro Inmovilizado Material	DISCO SAS 2,5" 10K 72 GB 375861-B21 NUEVO	15	01/01/2014	20/12/2013	548,00	-246,60	301,40
219.000229	Otro Inmovilizado Material	CONEXIONADO DE ALUMBRADO, ELECTRICA Y DOMÓTICA	15	01/01/2014	16/12/2013	3.000,00	-1.350,00	1.650,00
219.000230	Otro Inmovilizado Material	SONICWALL	15	01/01/2014	12/12/2013	176,50	-79,56	96,94
219.000231	Otro Inmovilizado Material	EVA-CABINA DISCOS SERVIDORES	15	31/10/2013	31/10/2013	3.229,00	-1.534,98	1.694,02
219.000232	Otro Inmovilizado Material	THE FORM 1 3D PRINTER CLEAR RESIN	15	01/01/2014	19/12/2013	4.087,00	-1.839,24	2.247,76
219.000233	Otro Inmovilizado Material	MAKERBOT SCANNER 3D	15	01/01/2014	19/12/2013	1.457,76	-655,92	801,84
219.000234	Otro Inmovilizado Material	MATERIAL ELECTRICO Y DOMOTICO AMPLIACIÓN LABORATORIO	15	01/01/2014	19/12/2013	2.374,81	-1.068,84	1.305,97
219.000235	Otro Inmovilizado Material	ALTAVOZ BLUETOOTH PORTATIL RUGERIZADO	25	01/01/2014	19/12/2013	425,00	-318,60	106,40
219.000236	Otro Inmovilizado Material	AMPLIACIÓN SISTEMA INCENDIOS LABORATORIO IDI	15	01/01/2014	19/12/2013	1.215,00	-546,84	668,16
219.000237	Otro Inmovilizado Material	INSTALACION AMPLIACION LABORATORIOS IDI	15	01/01/2014	16/12/2013	3.000,00	-1.350,00	1.650,00
219.000238	Otro Inmovilizado Material	PROYECTOR EPSON EB-W16SK	15	01/01/2014	19/12/2013	1.540,00	-693,00	847,00
219.000239	Otro Inmovilizado Material	GAFAS POLARIZADAS PASIVAS EPSON C/ 5 UNID	25	01/01/2014	19/12/2013	116,00	-87,12	28,88
219.000241	Otro Inmovilizado Material	PROYECTOR INTERACTIVO EPSON EB-1400WI	15	01/01/2014	19/12/2013	1.975,00	-888,84	1.086,16
219.000242	Otro Inmovilizado Material	SOPORTE DE MESA PARA PROYECTORES EPSON	15	01/01/2014	19/12/2013	150,00	-67,68	82,32
219.000243	Otro Inmovilizado Material	AISLAMIENTO PAREDES HORMIGÓN LABORATORIO	15	01/01/2014	16/12/2013	2.250,00	-1.012,68	1.237,32
219.000244	Otro Inmovilizado Material	MIGRACIÓN DISCOS LÓGICOS A PLATAFORMA NUEVA	15	01/01/2014	20/12/2013	3.395,64	-1.528,20	1.867,44
219.000245	Otro Inmovilizado Material	BEGLEBOARD XM	25	01/01/2014	23/12/2013	450,00	-337,68	112,32
219.000246	Otro Inmovilizado Material	SONY ERSMARTWATCH2MU2	25	01/01/2014	23/12/2013	585,00	-438,84	146,16
219.000247	Otro Inmovilizado Material	PANTALLA PROYECCIÓN 3D PASIVO 16:9 DIAGONAL 136"	15	12/05/2014	12/05/2014	695,00	-274,99	420,01
219.000247	Otro Inmovilizado Material	TABLET BQ EDISON 2 QUAD CORE 3G (32 GB) 10.1"	25	27/05/2014	27/05/2014	206,67	-134,30	72,37

219.000248	Otro Inmovilizado Material	CABLE MULTIMEDIA DE ALTA DEFINICIÓN HDMI	25	27/05/2014	27/05/2014	7,78	-4,99	2,79
219.000249	Otro Inmovilizado Material	BRIGSING HD 120	15	22/05/2014	22/05/2014	240,00	-93,97	146,03
219.000250	Otro Inmovilizado Material	BRIGSING HD 220	15	22/05/2014	22/05/2014	660,00	-258,41	401,59
219.000251	Otro Inmovilizado Material	DISCO DURO EXTERNO CON CAJA LAPARA 3.5" 2 TB	15	07/04/2014	07/04/2014	785,03	-671,38	113,65
219.000252	Otro Inmovilizado Material	LECTOR TARJETAS CHIP USB LTC31 C3PO	15	07/04/2014	07/04/2014	55,93	-47,88	8,05
219.000253	Otro Inmovilizado Material	MALETIN PORTÁTIL ADELPHI	15	07/04/2014	07/04/2014	11,80	-10,01	1,79
219.000254	Otro Inmovilizado Material	BATERIA 9 CELDAS X201	15	07/04/2014	07/04/2014	562,15	-468,54	93,61
219.000255	Otro Inmovilizado Material	LOGITECH PROFESSIONAL PRESENTERR800	15	07/04/2014	07/04/2014	68,68	-57,32	11,36
219.000256	Otro Inmovilizado Material	PROYECTOR OPTOMA EP755E	15	07/04/2014	07/04/2014	730,42	-608,50	121,92
219.000257	Otro Inmovilizado Material	TECLADO LOGITECH SOLAR KEYBOARD	15	07/04/2014	07/04/2014	401,20	-334,53	66,67
219.000258	Otro Inmovilizado Material	RATON LOGITECH PERFORMANCE MX 910	15	07/04/2014	07/04/2014	407,10	-339,20	67,90
219.000259	Otro Inmovilizado Material	PANTALLA PORTATIL PROJECTA PROFESIONAL 152X152	15	07/04/2014	07/04/2014	123,90	-103,28	20,62
219.000260	Otro Inmovilizado Material	BASE TOSHIBA DYNADOCK WIRELESS USB	15	07/04/2014	07/04/2014	157,29	-133,63	23,66
219.000261	Otro Inmovilizado Material	SAMSUNG GALAXY TAB P1000	15	07/04/2014	07/04/2014	459,02	-385,28	73,74
219.000262	Otro Inmovilizado Material	VIDEOCAMARA SONY CX700VE	15	07/04/2014	07/04/2014	1.283,25	-1.007,30	275,95
219.000263	Otro Inmovilizado Material	COMPLEMENTOS VIDEOCAMARA SONY CX700VE	15	07/04/2014	07/04/2014	857,79	-651,78	206,01
219.000264	Otro Inmovilizado Material	MANIQUÍ DEMOSTRADOR TECNOLOGÍAS	15	10/06/2014	10/06/2014	163,61	-62,93	100,68
219.000281	Otro Inmovilizado Material	TECLADO LOGITECH K750 SOLAR	15	01/01/2015	24/12/2014	300,20	-90,00	210,20
219.000282	Otro Inmovilizado Material	TELEFONO CISCO SPA G504	15	01/01/2015	24/12/2014	128,00	-38,40	89,60
219.000283	Otro Inmovilizado Material	DISCO DURO TOSHIBA STORE BASISCS	15	01/01/2015	24/12/2014	219,00	-65,76	153,24
219.000284	Otro Inmovilizado Material	MONITOR ACER 21.5" V226HQL	15	01/01/2015	24/12/2014	93,00	-27,84	65,16
219.000285	Otro Inmovilizado Material	TECLADO LOGITECH K810	15	01/01/2015	24/12/2014	98,95	-29,76	69,19
219.000286	Otro Inmovilizado Material	DISCO SOLIDO CRUCIAL 500 240GB	15	01/01/2015	24/12/2014	99,85	-30,00	69,85
219.000287	Otro Inmovilizado Material	IMPRESORA TINTA HP OFFICEJET PRO X576 DW MFP	25	04/02/2015	04/02/2015	299,00	-142,62	156,38
219.000288	Otro Inmovilizado Material	IMPRESORA DE TINTA HP OFFICEJET PRO X576DW MFP	25	10/02/2015	10/02/2015	299,00	-141,29	157,71
219.000289	Otro Inmovilizado Material	TERMINAL LG 3G 16 GB	25	20/03/2015	20/03/2015	520,00	-231,62	288,38
219.000290	Otro Inmovilizado Material	TERMINAL LG 3G 16 GB	25	24/03/2015	24/03/2015	335,00	-148,38	186,62
219.000291	Otro Inmovilizado Material	LG G3 16 GB	25	14/04/2015	14/04/2015	335,00	-143,55	191,45
219.000292	Otro Inmovilizado Material	2 TACENTS PORT DUO II	15	31/08/2015	31/08/2015	1.344,80	-19,56	78,27
219.000293	Otro Inmovilizado Material	10 DISCO DURO WD GREEN WD40EZR 4 TB	15	31/08/2015	31/08/2015	22,83	-4,65	18,18
219.000294	Otro Inmovilizado Material	KENGINTON ORBIT OPTICAL TRACKBALL	15	31/08/2015	31/08/2015	978,24	-196,07	782,17
219.000295	Otro Inmovilizado Material	6 CRUCIAL UNIDAD DE ESTADO SÓLIDO	15	31/08/2015	31/08/2015	53,26	-10,74	42,52
219.000296	Otro Inmovilizado Material	LOGITECH KEYS TO GO	15	31/08/2015	31/08/2015	750,00	-150,38	599,62
219.000297	Otro Inmovilizado Material	10 LOGITECH PERFORMANCE MX LASER	15	31/08/2015	31/08/2015	760,90	-152,47	608,43
219.000298	Otro Inmovilizado Material	10 LOGITECH WIRELESS ILLUMINATED K800	15	31/08/2015	31/08/2015	337,00	-67,50	269,50
219.000299	Otro Inmovilizado Material	10 LOGITECH USB HEADSET H390	25	06/08/2015	06/08/2015	335,00	-117,53	217,47
219.000300	Otro Inmovilizado Material	TELEFONO LG G3	15	16/10/2015	16/10/2015	428,10	-77,66	350,44
219.000302	Otro Inmovilizado Material	SEGADORA TORO 530 C REC	15	25/11/2015	25/11/2015	68,00	-11,22	56,78
219.000303	Otro Inmovilizado Material	TERMINAL PANASONIC TX-TGP500	15	31/12/2015	31/12/2015	21,10	-5,29	15,81
219.000304	Otro Inmovilizado Material	10 CABLES HDMI M-M	25	31/12/2015	31/12/2015	322,20	-80,74	241,46
219.000305	Otro Inmovilizado Material	10 LECTORs NFC	25	31/12/2015	31/12/2015	50,00	-12,51	37,49
219.000306	Otro Inmovilizado Material	50 TARJETAS NFC	25	31/12/2015	31/12/2015	79,00	-13,07	65,93
219.000307	Otro Inmovilizado Material	TERMINAL PANASONIC TX-TGP500 + BASE INALÁMBRICA	15	25/11/2015	25/11/2015	354,00	-58,48	295,52
219.000308	Otro Inmovilizado Material	6 TELEFONO IP PROFESIONAL 3 LINEAS GRANDSTREAM GXP2130	15	25/11/2015	25/11/2015	2.952,00	-759,82	2.192,18
219.000309	Otro Inmovilizado Material	TELÉFONO LG G3 + FUNDA	25	21/12/2015	21/12/2015			

219.000310	Otro Inmovilizado Material	15	21/12/2015	21/12/2015	247,00	208,82
219.000311	Otro Inmovilizado Material	15	21/12/2015	21/12/2015	972,00	821,89
219.000312	Otro Inmovilizado Material	15	21/12/2015	21/12/2015	4.729,00	3.998,70
219.000313	Otro Inmovilizado Material	15	21/12/2015	21/12/2015	152,00	128,53
219.000314	Otro Inmovilizado Material	15	21/12/2015	21/12/2015	575,00	486,17
219.000315	Otro Inmovilizado Material	15	21/12/2015	21/12/2015	575,00	486,17
219.000316	Otro Inmovilizado Material	15	21/12/2015	21/12/2015	954,00	806,61
219.000317	Otro Inmovilizado Material	15	21/12/2015	21/12/2015	477,00	403,36
219.000318	Otro Inmovilizado Material	25	21/12/2015	21/12/2015	118,23	87,84
219.000319	Otro Inmovilizado Material	25	21/12/2015	21/12/2015	246,03	182,65
219.000320	Otro Inmovilizado Material	25	21/12/2015	21/12/2015	410,05	304,54
219.000321	Otro Inmovilizado Material	15	21/12/2015	21/12/2015	1.491,00	1.260,71
219.000322	Otro Inmovilizado Material	15	21/12/2015	21/12/2015	457,95	387,28
219.000323	Otro Inmovilizado Material	15	11/03/2016	11/03/2016	577,00	507,22
219.000324	Otro Inmovilizado Material	15	30/06/2016	30/06/2016	97,40	90,04
219.000325	Otro Inmovilizado Material	15	30/06/2016	30/06/2016	2.790,20	2.579,76
219.000326	Otro Inmovilizado Material	25	30/06/2016	30/06/2016	815,36	712,85
219.000327	Otro Inmovilizado Material	15	30/06/2016	30/06/2016	3.421,07	3.163,08
219.000328	Otro Inmovilizado Material	25	30/06/2016	30/06/2016	1.630,72	1.425,77
219.000329	Otro Inmovilizado Material	25	30/06/2016	30/06/2016	413,72	361,71
219.000330	Otro Inmovilizado Material	15	30/06/2016	30/06/2016	919,60	850,22
219.000331	Otro Inmovilizado Material	15	30/06/2016	30/06/2016	1.287,44	1.190,36
219.000332	Otro Inmovilizado Material	25	30/06/2016	30/06/2016	627,16	548,30
219.000333	Otro Inmovilizado Material	25	30/06/2016	30/06/2016	269,44	235,59
219.000334	Otro Inmovilizado Material	15	30/06/2016	30/06/2016	1.031,76	953,93
219.000335	Otro Inmovilizado Material	15	30/06/2016	30/06/2016	476,52	440,56
219.000336	Otro Inmovilizado Material	15	30/06/2016	30/06/2016	656,65	607,12
219.000337	Otro Inmovilizado Material	15	30/06/2016	30/06/2016	553,85	512,10
219.000338	Otro Inmovilizado Material	25	30/06/2016	30/06/2016	687,00	600,66
219.000339	Otro Inmovilizado Material	15	21/10/2016	21/10/2016	808,50	784,69
219.000340	Otro Inmovilizado Material	15	21/10/2016	21/10/2016	1.396,50	1.355,39
219.000342	Otro Inmovilizado Material	15	01/01/2017	27/12/2016	737,22	737,22
219.000343	Otro Inmovilizado Material	15	01/01/2017	27/12/2016	1.133,32	1.133,32
219.000344	Otro Inmovilizado Material	25	01/01/2017	27/12/2016	2.333,34	2.333,34

219.000345	Otro Inmovilizado Material	1 SAMSUNG GALAXY S5 LG G3 - Smartphone libre Android	25	01/01/2017	27/12/2016	255,56	0,00	255,56
219.000347	Otro Inmovilizado Material	1 CÁMARA DE 5MP PARA RASPBERRY PI	25	01/01/2017	27/12/2016	30,00	0,00	30,00
219.000348	Otro Inmovilizado Material	2 KIT RASPBERRY PI 3	25	01/01/2017	27/12/2016	135,56	0,00	135,56
219.000349	Otro Inmovilizado Material	1 DRON AEREO DJI PHANTOM 3 PROFESSIONAL	25	01/01/2017	27/12/2016	844,00	0,00	844,00
219.000350	Otro Inmovilizado Material	4 KINECT PARA XBOX ONE + ADAPTADOR PARA PC	25	01/01/2017	27/12/2016	528,88	0,00	528,88
219.000351	Otro Inmovilizado Material	1 CAMARA AXIS Q1615	15	01/01/2017	21/12/2016	824,98	0,00	824,98
219.000352	Otro Inmovilizado Material	1 CÁMARA GO-5000 CON GLOBAL SHUTTER	15	01/01/2017	21/12/2016	1.814,83	0,00	1.814,83
219.000353	Otro Inmovilizado Material	1 CÁMARA UEYE 1005XS-C+ CABLE	15	01/01/2017	21/12/2016	347,22	0,00	347,22
219.000354	Otro Inmovilizado Material	1 SWITCH TP LINK TL SG10116D + LATIGUILLOS	15	01/01/2017	22/12/2016	95,00	0,00	95,00
219.000355	Otro Inmovilizado Material	1 MICROSOFT HOLOLENTS	25	01/01/2017	22/12/2016	4.599,00	0,00	4.599,00
219.000356	Otro Inmovilizado Material	1 PLATAFORMA DE REALIDAD VIRTUAL ROVR + OVERSHOES XL Y L	25	01/01/2017	22/12/2016	1.575,00	0,00	1.575,00
219.000357	Otro Inmovilizado Material	2 SAMSUNG GALAXY TAB A 10.1"	25	01/01/2017	22/12/2016	438,00	0,00	438,00
219.000358	Otro Inmovilizado Material	1 CAMARA TERMICA FLIR DEV KIT	25	01/01/2017	22/12/2016	345,00	0,00	345,00
219.000359	Otro Inmovilizado Material	1 Cámara 360 RICOH THETA S	25	01/01/2017	22/12/2016	319,00	0,00	319,00
219.000360	Otro Inmovilizado Material	1 LEOTEC ANDROID TV BOX 4K NEGRO	25	01/01/2017	22/12/2016	95,00	0,00	95,00
219.000361	Otro Inmovilizado Material	1 GAFAS VUZIX M100	25	01/01/2017	22/12/2016	2.542,00	0,00	2.542,00
219.000362	Otro Inmovilizado Material	1 GAFAS EPSON BT300	25	01/01/2017	19/12/2016	825,00	0,00	825,00
219.000363	Otro Inmovilizado Material	3 PROYECTOR OPTOMA EH200ST	15	01/01/2017	19/12/2016	3.030,00	0,00	3.030,00
219.000364	Otro Inmovilizado Material	1 PUESTA EN FUNCIONAMIENTO LABORATORIO VISIÓN	25	01/01/2017	22/12/2016	2.888,00	0,00	2.888,00
219.000365	Otro Inmovilizado Material	GAFAS MOVERIO BT300	25	01/01/2017	19/12/2016	825,00	0,00	825,00
219.000366	Otro Inmovilizado Material	APPLE IPHONE 6S 16 GB	25	01/01/2017	22/12/2016	530,00	0,00	530,00
219.000367	Otro Inmovilizado Material	GOOGLE NEXUS 5 16 GB	25	01/01/2017	22/12/2016	240,00	0,00	240,00
219.000368	Otro Inmovilizado Material	WACOM CINQTIQ 13 HD	25	01/01/2017	22/12/2016	640,00	0,00	640,00
219.000369	Otro Inmovilizado Material	GAFAS REALIDAD VIRTUAL HTC VIVE	25	01/01/2017	27/12/2016	836,96	0,00	836,96
219.000370	Otro Inmovilizado Material	2 KIT MONTAJE GUANTES DE REALIDAD VIRTUAL	25	01/01/2017	29/12/2016	840,00	0,00	840,00
TOTAL OTRO INMOVILIZADO MATERIAL						550.525,70	-450.082,53	100.443,17
Total coste inmovilizado material						1.447.720,88	-1.231.501,39	216.219,49

Total coste inmovilizado material

CUADRO DE FIRMAS DE APROBACIÓN POR EL PATRONATO DE FUNDACION CTIC DE LAS CUENTAS ANUALES 2016

(páginas numeradas de la 1 a la 142)

Fdo.: D. Roberto Paraja Turo
PRESIDENTE
TELECABLE DE ASTURIAS, S.A.

Fdo.: D. Alejandro Durán López
VICEPRESIDENTE
FELGUERA TI, S.A.

Fdo.: Dña. Isabel Lombardía Prendes
VOCAL *NO ASISTE DELEGA EN PRESENTE*
ESPIRAL MICROSISTEMAS, S.L.

Fdo.: D. Pablo Velasco García
VOCAL
DISPAL ASTUR, S.A.

Fdo.: D. Manuel Bustó Riego
VOCAL
SERESCO, S.A.

Fdo.: D. José Angel Veiga Abeledo
VOCAL *NO ASISTE DELEGA EN PRESENTE*
SATEC, S.A.

Fdo.: D. Francisco Delgado Rivero
(Dirección General de Innovación y Emprendimiento)
VOCAL

Fdo.: pte aceptación del cargo a fecha actual
(Dirección General de Tecnologías de la Información y las Comunicaciones)
VOCAL

Fdo.: Dña. Eva Pando Iglesias
(Dirección General IDEPA) *NO ASISTE DELEGA EN FRANCISCO DELGADO*
VOCAL

REPRESENTANTES DEL GOBIERNO DEL PRINCIPADO DE ASTURIAS



Fdo. Dña. María Teresa Peña Fernández

VOCAL

SADIM, S.A.

Fdo.: D. Ignacio Morate del Fresno

VOCAL

TREELOGIC, S.L.

Fdo. Iñigo Polo González

VOCAL

ORANGE ESPAÑA, S.A.U.



Fdo.: Dña. Marta Tamargo Valdés

SECRETARIA PATRONATO